



**Superintendencia
de Vigilancia y
Seguridad Privada**



INDICADORES FINANCIEROS

**DEL SECTOR DE VIGILANCIA
Y SEGURIDAD PRIVADA
2023**



Supervigilancia

EMPRESAS QUE REPORTARON INFORMACIÓN FINANCIERA

TIPO DE SERVICIO	2023	2022	2021
COOPERATIVA DE VIGILANCIA Y SEGURIDAD PRIVADA	43	42	44
EMPRESA ARRENDADORA DE VEHICULOS BLINDADOS	20	22	22
EMPRESA ASESORA, CONSULTORA E INVESTIGADORA EN VIGILANCIA Y SEGURIDAD PRIVADA	15	16	15
EMPRESA BLINDADORA	36	35	34
EMPRESA DE TRANSPORTE DE VALORES	11	9	8
EMPRESA DE VIGILANCIA Y SEGURIDAD PRIVADA CON / SIN ARMAS	753	687	681
ESCUELA DE CAPACITACIÓN Y ENTRENAMIENTO EN VIGILANCIA Y SEGURIDAD PRIVADA	91	90	95
TOTAL	969	901	899



Supervigilancia



INGRESOS OPERACIONALES DEL SECTOR

TIPO DE SERVICIO	2023	2022	2021
COOPERATIVA DE VIGILANCIA Y SEGURIDAD PRIVADA	892.982	776.094	662.720
EMPRESA ARRENDADORA DE VEHICULOS BLINDADOS	158.426	132.829	114.100
EMPRESA ASESORA, CONSULTORA E INVESTIGADORA EN VIGILANCIA Y SEGURIDAD PRIVADA	56.479	58.471	49.311
EMPRESA BLINDADORA	723.067	506.732	386.663
EMPRESA DE TRANSPORTE DE VALORES	970.234	854.451	735.630
EMPRESA DE VIGILANCIA Y SEGURIDAD PRIVADA CON / SIN ARMAS	15.428.281	12.685.919	10.862.130
ESCUELA DE CAPACITACION Y ENTRENAMIENTO EN VIGILANCIA Y SEGURIDAD PRIVADA	60.085	50.166	50.845
TOTAL	18.289.554	15.064.662	12.861.399

*Valores representados en millones



Supervigilancia

VARIACIÓN INGRESOS OPERACIONALES DEL SECTOR

TIPO DE SERVICIO	2023	2022	2021	Variación 2023-2022	Variación 2022-2021
COOPERATIVA DE VIGILANCIA Y SEGURIDAD PRIVADA	892.982	776.094	662.720	15%	17%
EMPRESA ARRENDADORA DE VEHICULOS BLINDADOS	158.426	132.829	114.100	19%	16%
EMPRESA ASESORA, CONSULTORA E INVESTIGADORA EN VIGILANCIA Y SEGURIDAD PRIVADA	56.479	58.471	49.311	-3%	19%
EMPRESA BLINDADORA	723.067	506.732	386.663	43%	31%
EMPRESA DE TRANSPORTE DE VALORES	970.234	854.451	735.630	14%	16%
EMPRESA DE VIGILANCIA Y SEGURIDAD PRIVADA CON / SIN ARMAS	15.428.281	12.685.919	10.862.130	22%	17%
ESCUELA DE CAPACITACION Y ENTRENAMIENTO EN VIGILANCIA Y SEGURIDAD PRIVADA	60.085	50.166	50.845	20%	-1%
TOTAL	18.289.554	15.064.662	12.861.399	21%	17%

*Valores representados en millones

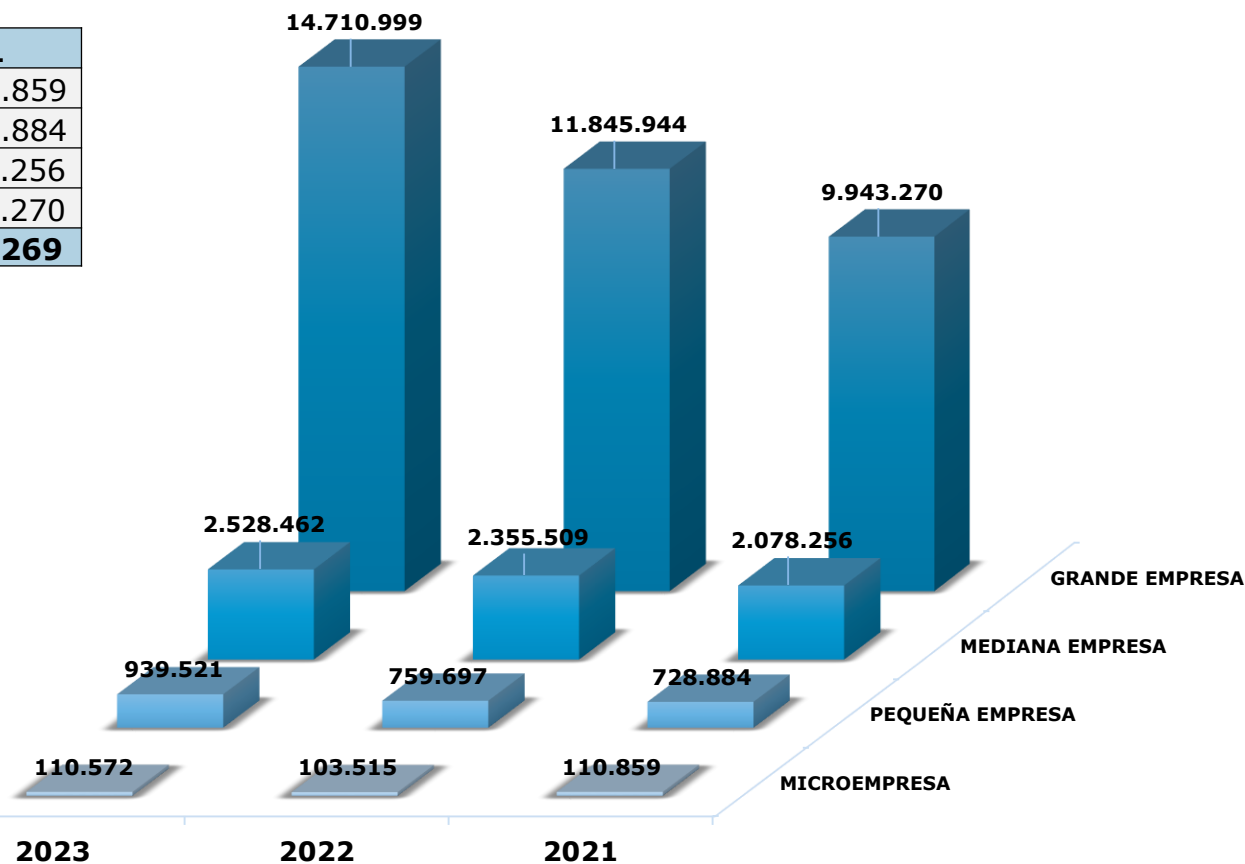


Supervigilancia

INGRESOS OPERACIONALES POR TAMAÑO DE EMPRESA

TAMAÑO DE EMPRESA	2023	2022	2021
MICROEMPRESA	110.572	103.515	110.859
PEQUEÑA EMPRESA	939.521	759.697	728.884
MEDIANA EMPRESA	2.528.462	2.355.509	2.078.256
GRANDE EMPRESA	14.710.999	11.845.944	9.943.270
TOTAL	18.289.554	15.064.665	12.861.269

*Valores representados en millones



El Decreto 957 de 2019 del Gobierno Nacional establece una nueva clasificación del tamaño de las empresas a partir del criterio de ingresos por actividades ordinarias:

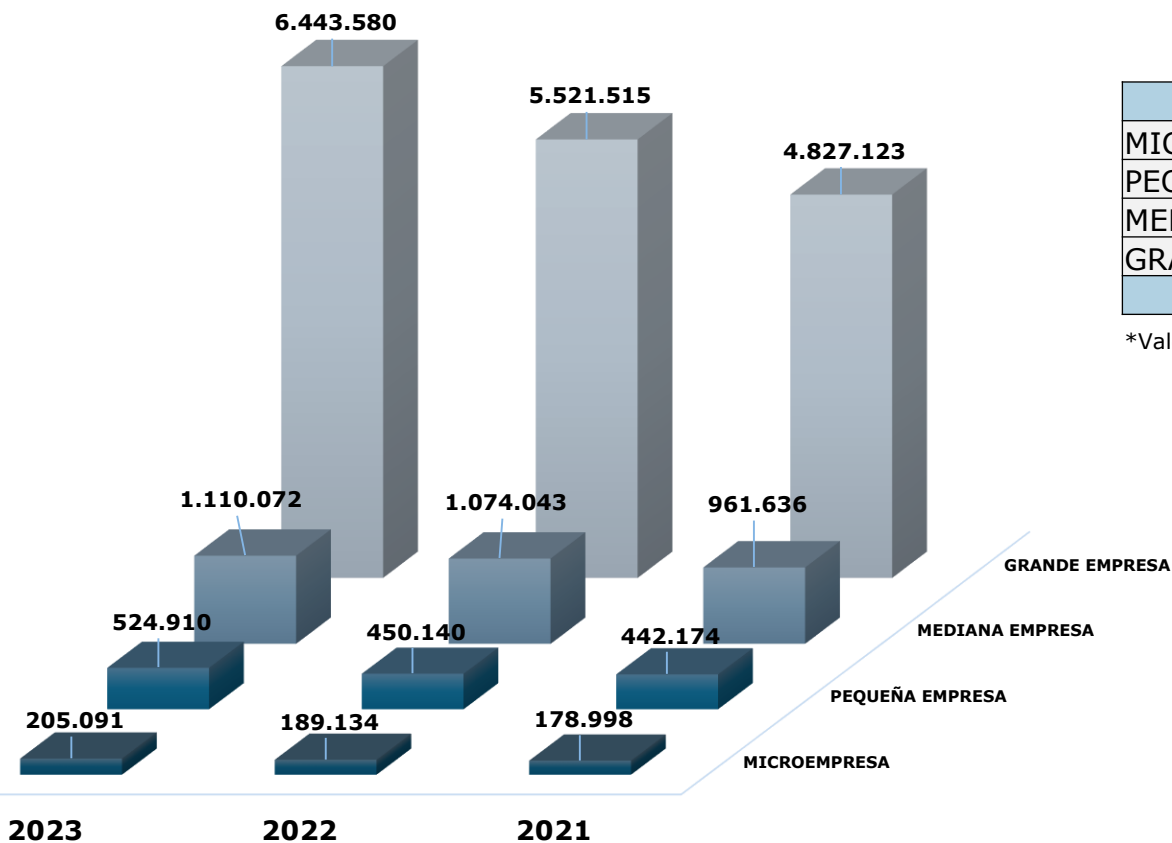
Microempresas serán quienes tengan ingresos menores o iguales a 32.988 UVT
Pequeña serán quienes tengan ingresos entre 32.988 UVT y 131.951 UVT
Mediana serán quienes tengan ingresos entre 131.951 UVT y 483.034 UVT
Grandes serán quienes tengan ingresos superiores a 483.034 UVT

Para el año 2023 la UVT era equivalente a \$42.412



Supervigilancia

ACTIVOS POR TAMAÑO DE EMPRESA



TAMAÑO DE EMPRESA	2023	2022	2021
MICROEMPRESA	205.091	189.134	178.998
PEQUEÑA EMPRESA	524.910	450.140	442.174
MEDIANA EMPRESA	1.110.072	1.074.043	961.636
GRANDE EMPRESA	6.443.580	5.521.515	4.827.123
TOTAL	8.283.653	7.234.832	6.409.931

*Valores representados en millones

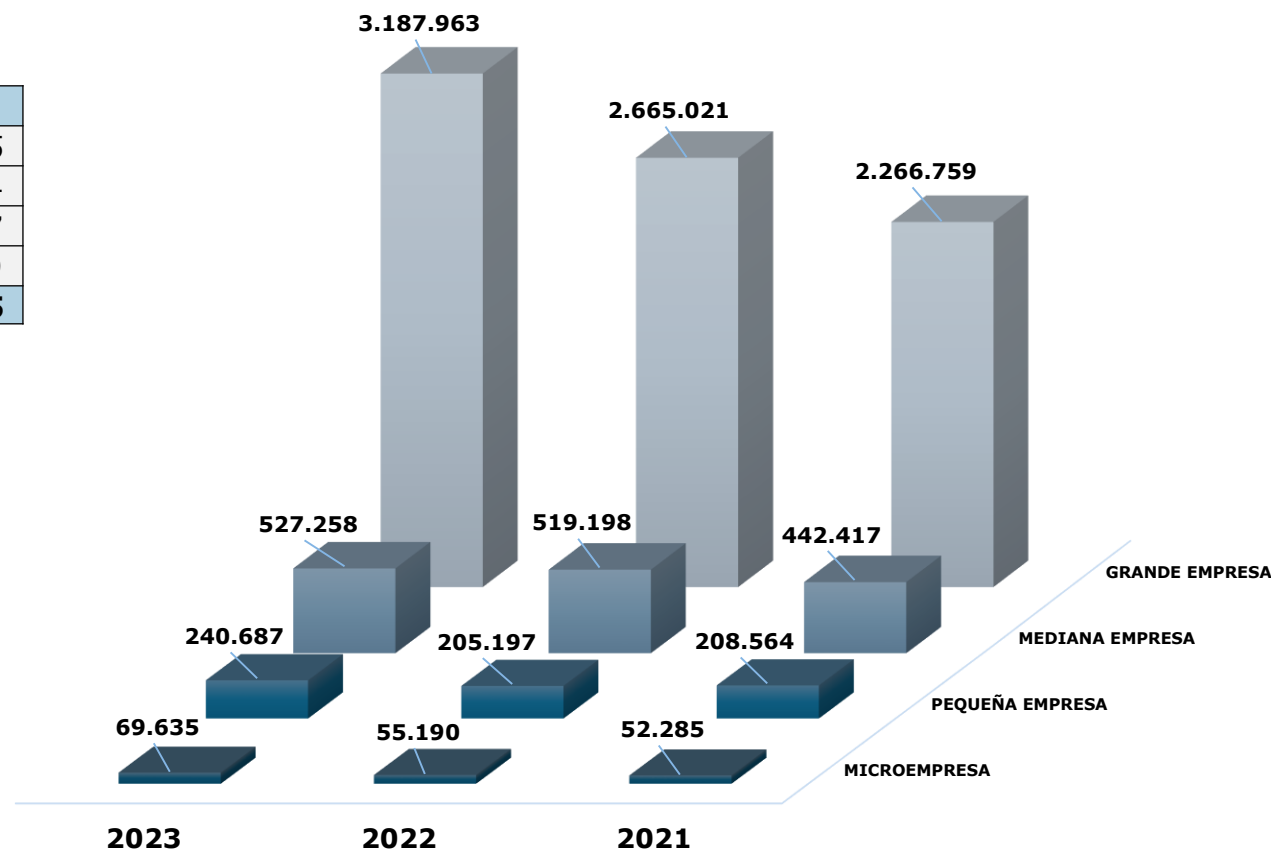


Supervigilancia

PASIVOS POR TAMAÑO DE EMPRESA

TAMAÑO DE EMPRESA	2023	2022	2021
MICROEMPRESA	69.635	55.190	52.285
PEQUEÑA EMPRESA	240.687	205.197	208.564
MEDIANA EMPRESA	527.258	519.198	442.417
GRANDE EMPRESA	3.187.963	2.665.021	2.266.759
TOTAL	4.025.543	3.444.606	2.970.025

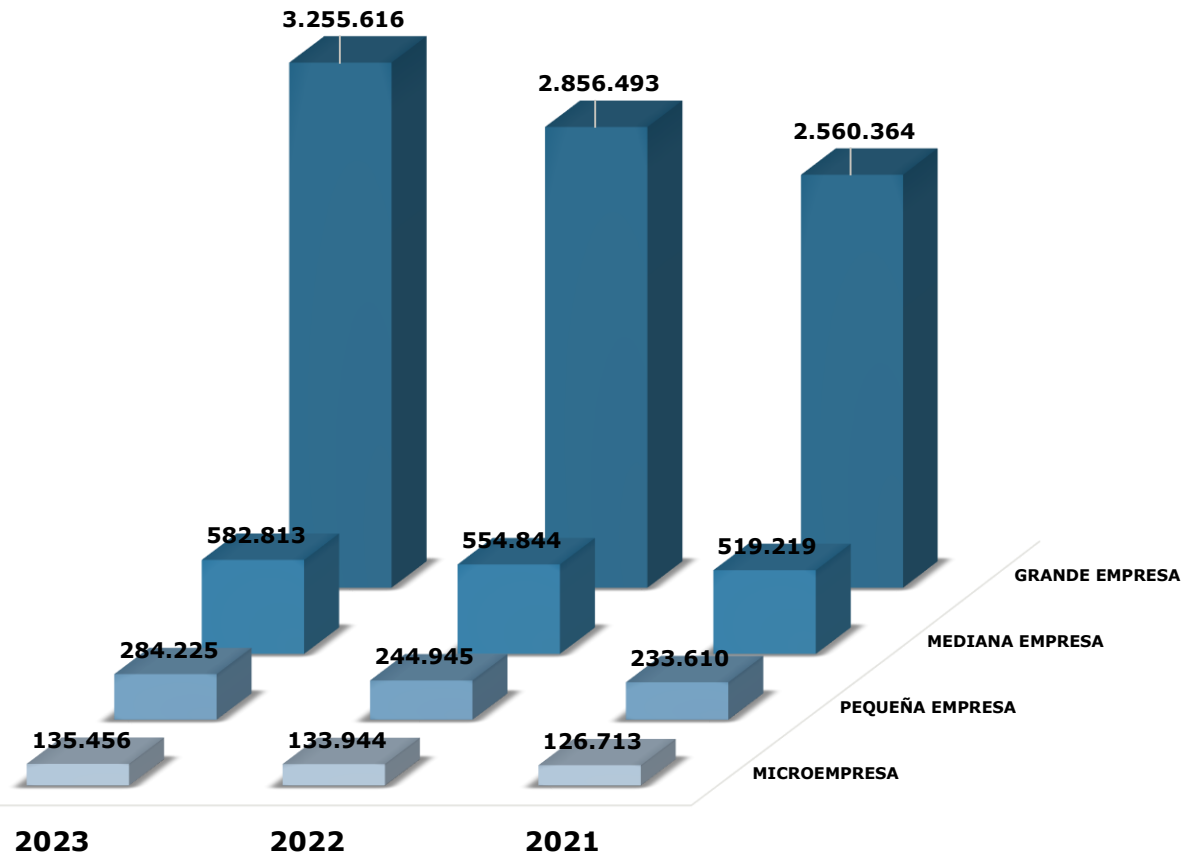
*Valores representados en millones





Supervigilancia

PATRIMONIO POR TAMAÑO DE EMPRESA



TAMAÑO DE EMPRESA	2023	2022	2021
MICROEMPRESA	135.456	133.944	126.713
PEQUEÑA EMPRESA	284.225	244.945	233.610
MEDIANA EMPRESA	582.813	554.844	519.219
GRANDE EMPRESA	3.255.616	2.856.493	2.560.364
TOTAL	4.258.110	3.790.226	3.439.906

*Valores representados en millones

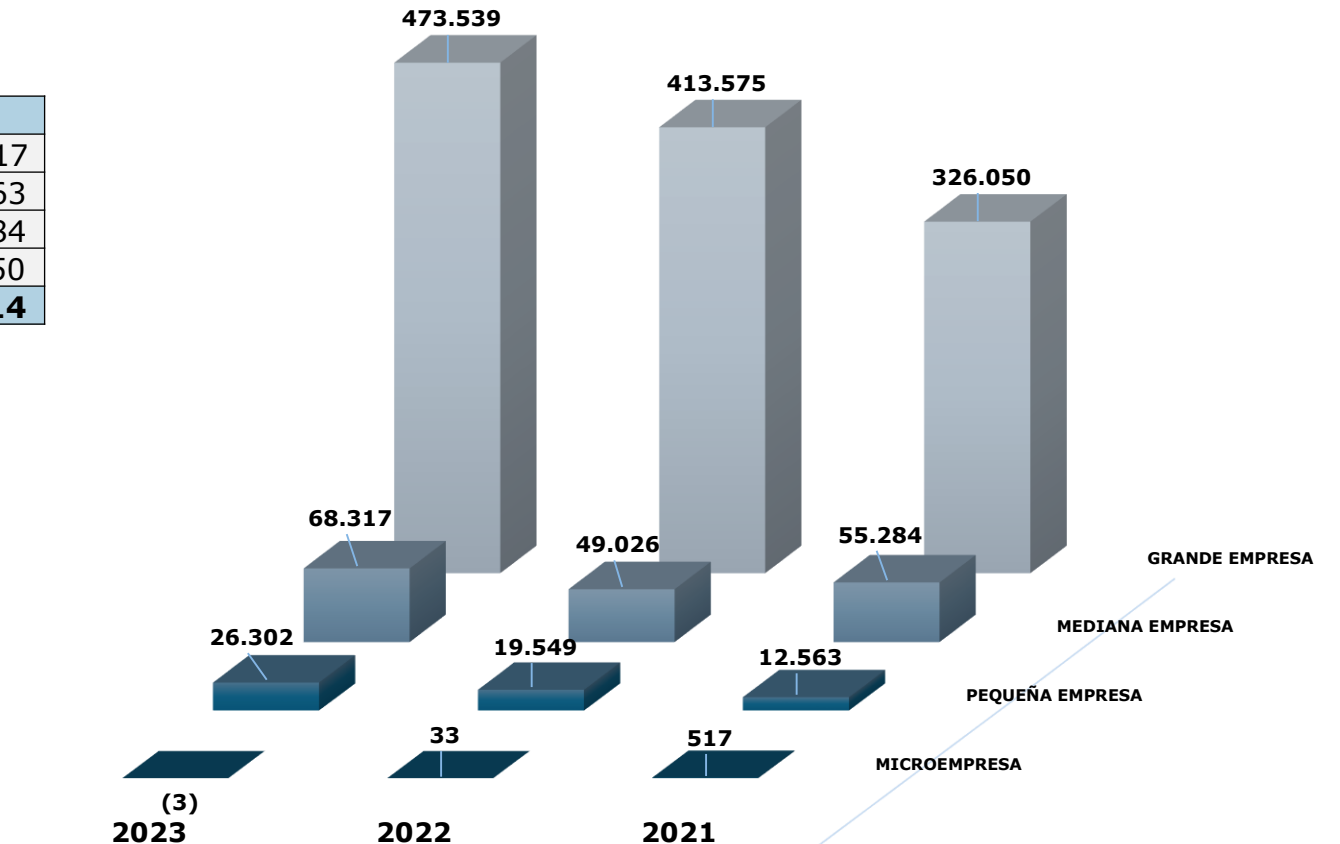


Supervigilancia

UTILIDAD NETA POR TAMAÑO DE EMPRESA

TAMAÑO DE EMPRESA	2023	2022	2021
MICROEMPRESA	- 3	33	517
PEQUEÑA EMPRESA	26.302	19.549	12.563
MEDIANA EMPRESA	68.317	49.026	55.284
GRANDE EMPRESA	473.539	413.575	326.050
TOTAL	568.155	482.183	394.414

*Valores representados en millones

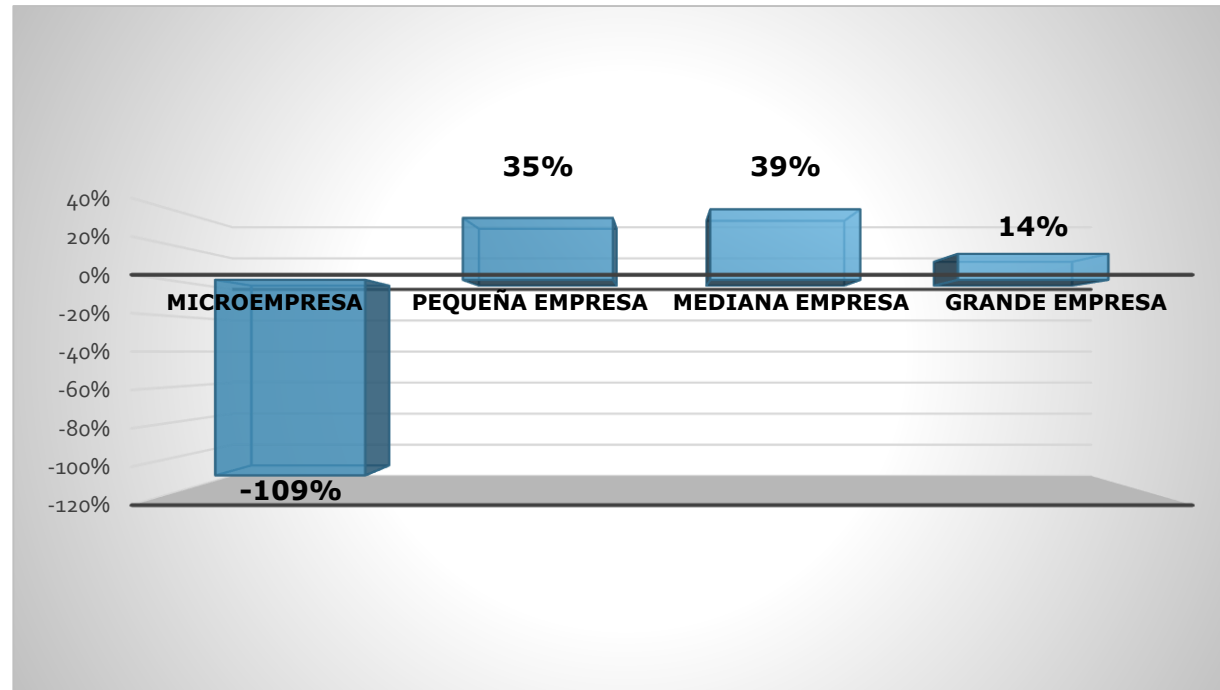




Supervigilancia



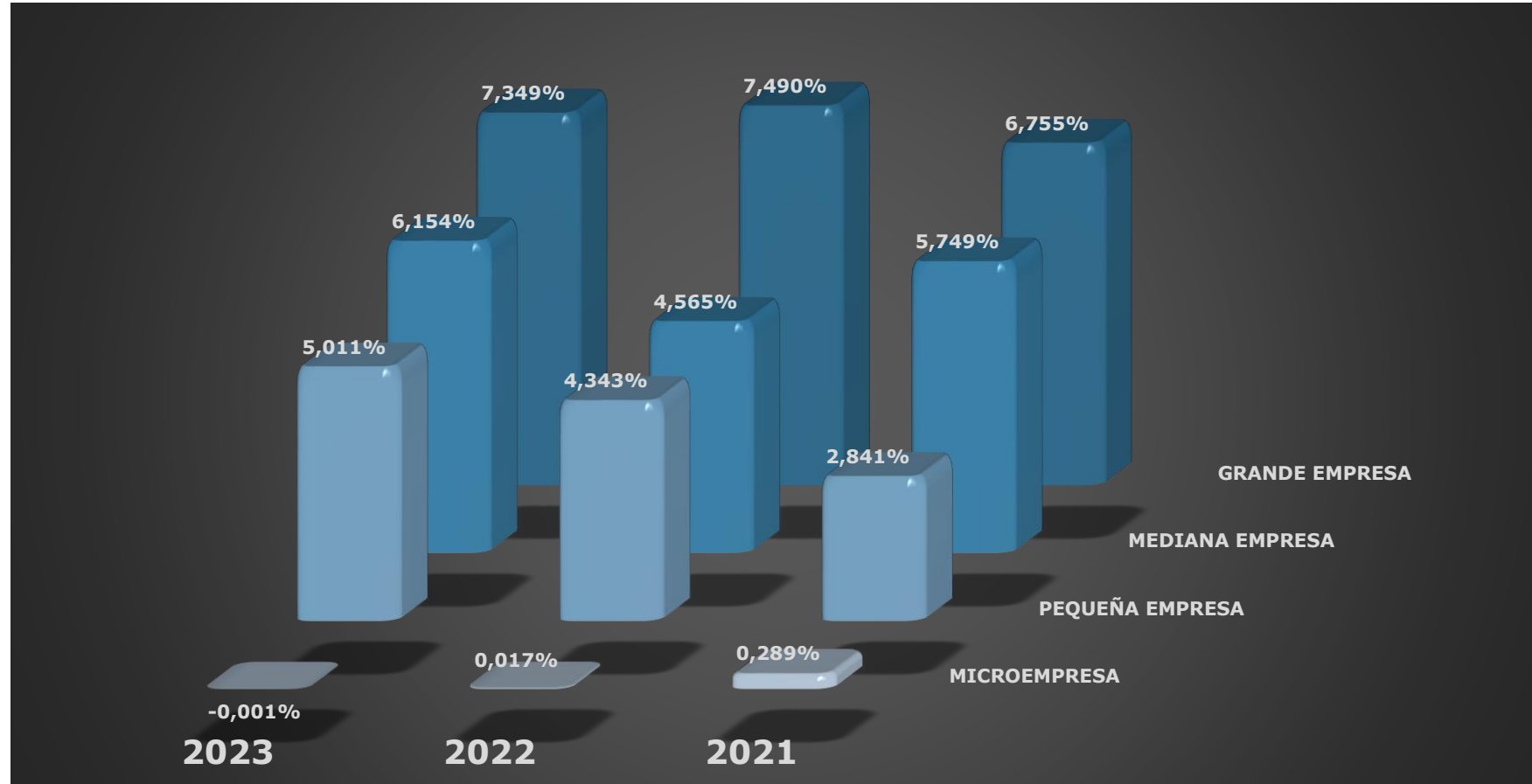
VARIACIÓN UTILIDAD NETA POR TAMAÑO DE EMPRESA 2023 vs 2022





Supervigilancia

ROA



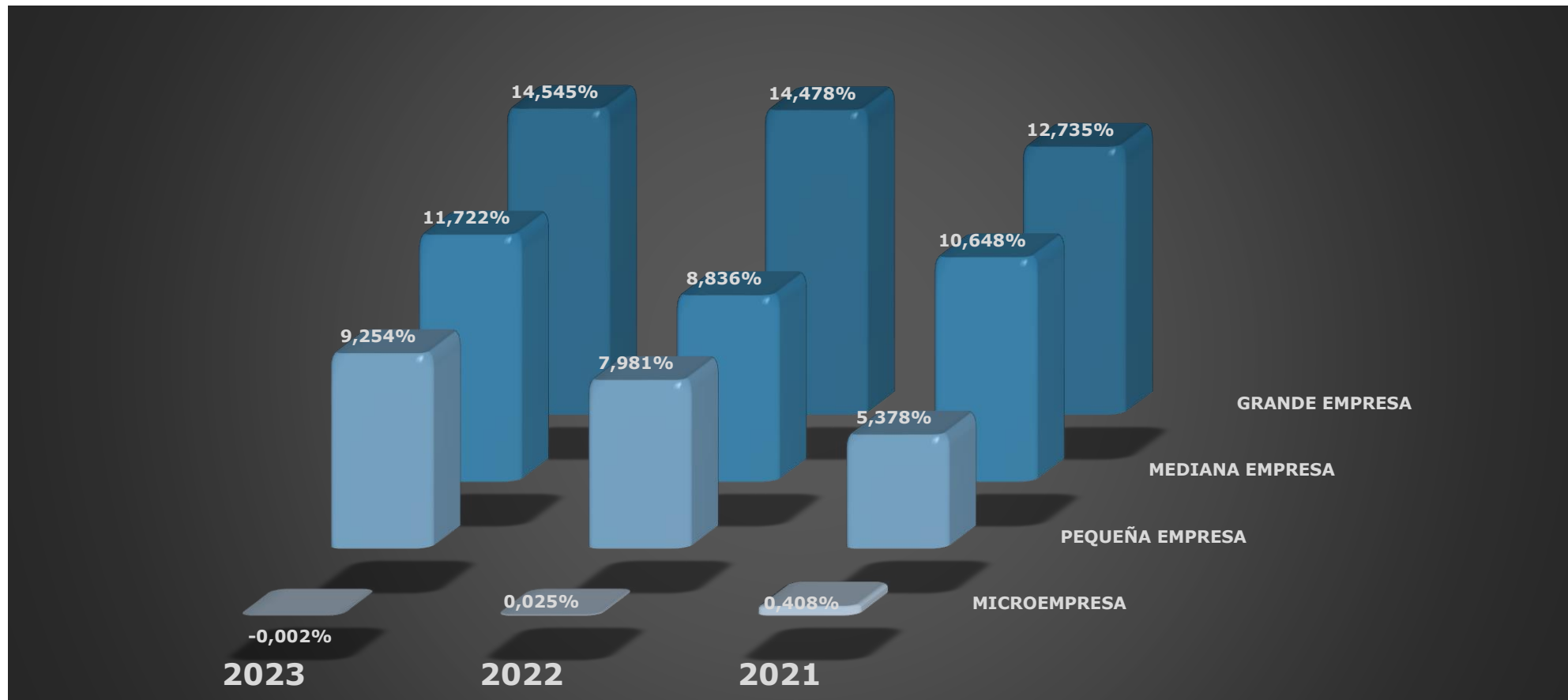
ROA= UTILIDAD NETA/ACTIVOS TOTALES

Este indicador calcula la rentabilidad total de los activos de la empresa, es decir es una ratio de rendimiento.



Supervigilancia

ROE



ROE= UTILIDAD NETA/PATRIMONIO TOTAL.

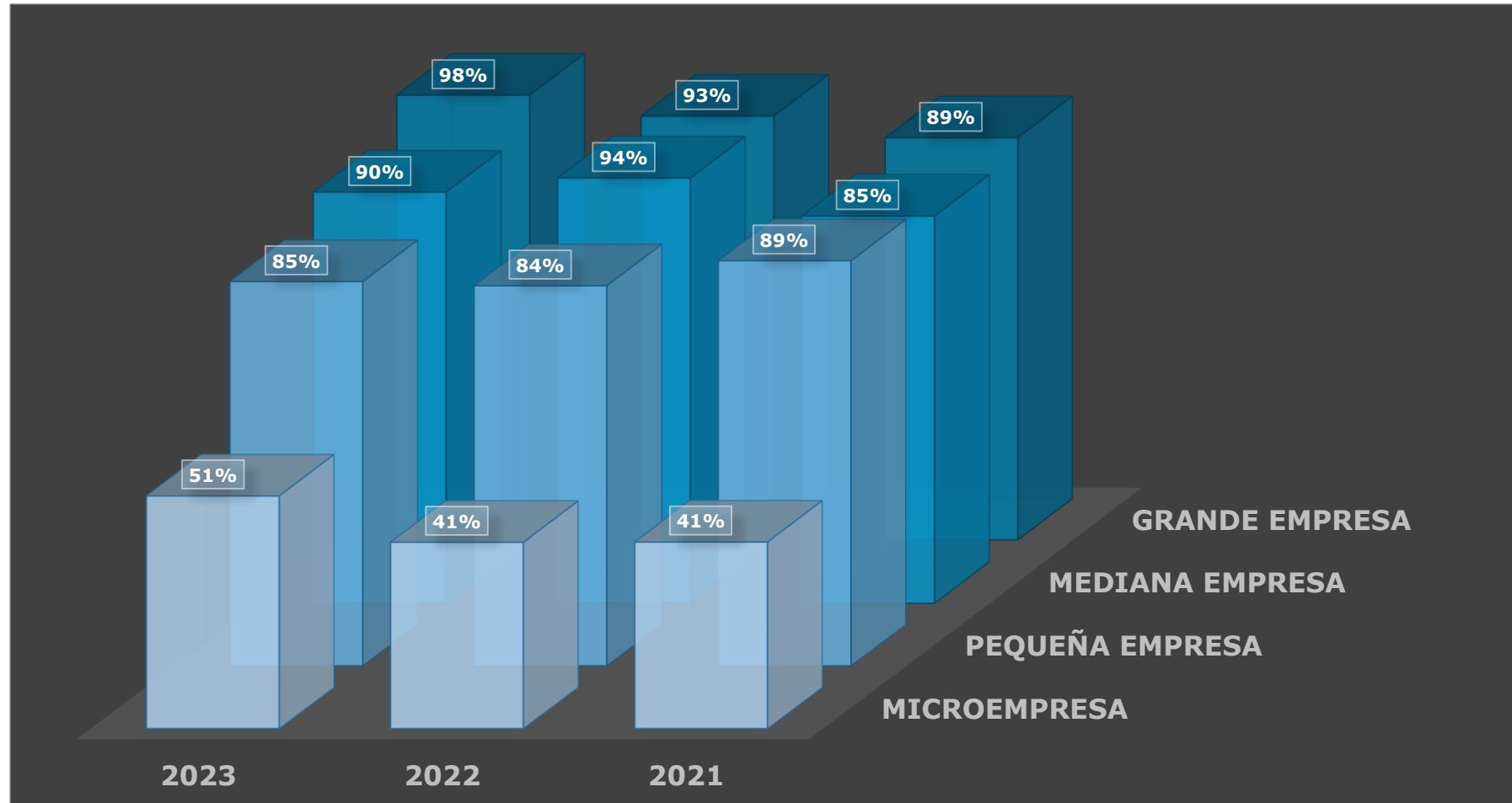
Este indicador mide la rentabilidad en relación a sus fondos propios (PATRIMONIO)



Supervigilancia



ENDEUDAMIENTO

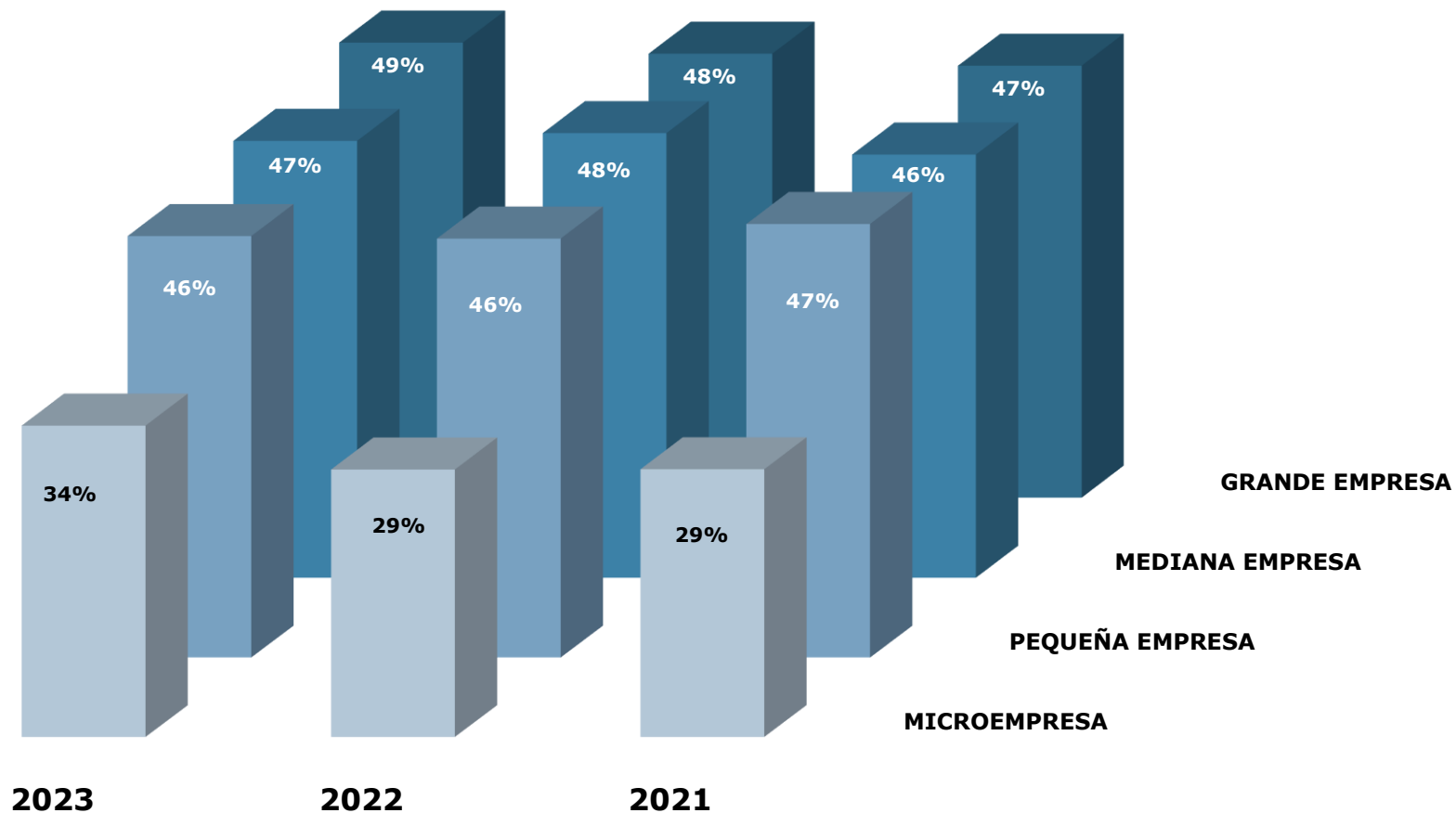




Supervigilancia



APALANCAMIENTO





Supervigilancia



TOP INGRESOS POR ACTIVIDADES ORDINARIAS POR TIPO DE SERVICIO



Supervigilancia



EMPRESAS DE VIGILANCIA Y SEGURIDAD PRIVADA CON ARMAS

No.	NIT	RAZÓN SOCIAL	INGRESOS DE ACTIVIDADES ORDINARIAS
1	860507033	WISE LTDA	920.987.730.066
2	860066946	SEGURIDAD SUPERIOR LTDA.	423.437.996.378
3	860046201	FORTOX S.A.	403.742.395.198
4	890312749	SEGURIDAD ATLAS LTDA	397.719.460.978
5	890401802	PROSEGUR VIGILANCIA Y SEGURIDAD PRIVADA LTDA	394.827.190.000
6	860013951	G4S- SECURE SOLUTIONS COLOMBIA S.A.	380.481.604.591
7	860023264	SECURITAS COLOMBIA S A	354.830.773.000
8	860523408	SEGURIDAD NAPOLES LTDA	316.551.798.566
9	800010866	EXPERTOS SEGURIDAD LTDA	287.783.564.668
10	890204162	SEGURIDAD Y VIGILANCIA COLOMBIANA SEVICOL LIMITADA	281.122.089.644
11	890932539	MIRO SEGURIDAD LTDA	254.990.997.105
12	830092706	ALLIANCE RISK & PROTECTION LTDA.	213.104.510.473
13	800201668	SEGURIDAD ONCOR LTDA	206.375.933.281
14	800185039	HONOR SERVICIOS DE SEGURIDAD LTDA	194.839.430.000
15	860090721	COLVISEG COLOMBIANA DE VIGILANCIA Y SEGURIDAD LIMITADA	189.457.938.223
16	860020369	SU OPORTUNO SERVICIO LIMITADA - "S.O.S."	181.392.008.259
17	860032347	COMPAÑIA ANDINA DE SEGURIDAD PRIVADA BIC LTDA. - ANDISEG BIC LTDA	165.322.539.000
18	860450780	SERVISION DE COLOMBIA Y CIA LTDA	156.922.402.000
19	800076719	VIGILANCIA SANTA FERREÑA Y CIA LTDA	141.884.949.132
20	891303786	SEGURIDAD DE OCCIDENTE LTDA	131.768.656.544



Supervigilancia



EMPRESAS DE VIGILANCIA Y SEGURIDAD PRIVADA SIN ARMAS			
No.	NIT	RAZÓN SOCIAL	INGRESOS DE ACTIVIDADES ORDINARIAS
1	830080092	TORONTO DE COLOMBIA LIMITADA	132.914.498.531
2	860401191	ISVI LTDA	62.631.227.863
3	830013360	DEAS LTDA	54.087.851.000
4	890911846	SEGURIDAD DE COLOMBIA ANTIOQUIA LTDA	49.803.438.200
5	900467197	CEKAED SECURITY LTDA	42.948.270.511
6	900497761	SEGURIDAD THOR LTDA	42.170.122.131
7	900082907	SECURICOL SEGURIDAD PRIVADA LIMITADA	39.105.275.000
8	800014875	TELESENTINEL LIMITADA	35.848.722.000
9	900396242	IMAN SEGURIDAD PRIVADA LTDA	22.114.293.808
10	900815535	GRUPO ESPECIALIZADO EN SEGURIDAD PRIVADA OSZFORD LTDA	21.735.805.751
11	800023646	SEGURIDAD COSMOS LTDA	20.401.718.573
12	830087993	ADPORT LTDA	20.383.024.697
13	900501925	CALT SEGURIDAD LTDA	19.650.624.751
14	900945091	ONCE SEGURIDAD PRIVADA LTDA	19.469.216.943
15	890919267	ALARMAR LTDA	18.931.629.000
16	900185388	SEGURIDAD SPRINT LTDA	18.755.137.000
17	890104906	COMPANIA DE SERVICIOS DE VIGILANCIA ESPECIALIZADOS LTDA	18.078.632.344
18	900102233	SEGURIDAD TECNOCOL LTDA	15.897.239.735
19	830090173	SECURITY SHOPS LTDA	15.625.014.000
20	830109368	ALDABA SEGURIDAD PRIVADA LTDA	14.464.619.000



Supervigilancia



COOPERATIVAS DE VIGILANCIA Y SEGURIDAD PRIVADA			
No.	NIT	RAZÓN SOCIAL	INGRESOS DE ACTIVIDADES ORDINARIAS
1	890982458	COOPERATIVA DE VIGILANCIA Y SEGURIDAD PROFESIONAL DE ANTIOQUIA - COOPEVIAN C.T.A.	140.654.700.906
2	860075671	COOPERATIVA DE TRABAJO ASOCIADO DE VIGILANCIA Y SEGURIDAD PRIVADA COOSEGURIDAD C T A	70.581.612.021
3	830101476	COOPERATIVA DE VIGILANTES STARCOOP C.T.A.- STARCOOP C.T.A.	69.693.531.234
4	800028582	COOPERATIVA COLOMBIANA DE VIGILANCIA ESPECIALIZADA SIGLA COOVISER C.T.A.	64.202.548.782
5	900334025	CLAVE SEGURIDAD C.T.A.	47.043.225.680
6	804000353	COOPERATIVA DE VIGILANCIA Y SERVICIOS DE BUCARAMANGA CTA COOVIAM CTA	46.512.870.977
7	800085399	COOPERATIVA DE TRABAJO ASOCIADO DE SERVICIOS DE VIGILANCIA Y SEGURIDAD PRIVADA COTRASER CTA	42.269.167.931
8	804000387	COOPERATIVA DE VIGILANCIA PRIVADA COOVIG C.T.A.	34.479.485.000
9	891407898	COOPERATIVA DE TRABAJADORES VIGILANTES DE RISARALDA	33.476.689.280
10	900434727	COOPERATIVA DE VIGILANCIA Y SEGURIDAD PRIVADA CORAZA SEGURIDAD C.T.A	30.120.613.674
11	860531791	COOPERATIVA NACIONAL DE RESERVISTAS - COOP RESERVIS CTA	26.228.200.181
12	800152394	COOPERATIVA ESPECIALIZADA EN SEGURIDAD Y ESCOLTAS PROFESIONALES ASOCIADOS DE COLOMBIA	24.447.258.072
13	900430865	VETA C.T.A. VIGILANCIA ESPECIALIZADA DE TRABAJO ASOCIADO	22.219.164.000
14	900374865	SEGURIDAD BALUARTE C.T.A	21.623.667.330
15	860522683	COOPERATIVA DE TRABAJO ASOCIADO DE SERVICIOS DE SEGURIDAD DE AGENTES DE LA POLICIA NACIONAL EN USO DE BUEN RETIRO DE FACATATIVA	21.145.720.449
16	800108837	COOPERATIVA DE VIGILANCIA PRIVADA GUARDACOOPTA	16.732.946.539
17	800027787	COOPERATIVA DE VIGILANCIA DE POLICIAS RETIRADOS COOVIPORE C.T.A.	16.405.805.000
18	827000616	COOPERATIVA AUTONOMA DE SEGURIDAD C.T.A. COAUTONOMA C.T.A	15.504.315.874
19	890807080	COOPERATIVA DE TRABAJO ASOCIADO ESPECIALIZADA EN VIGILANCIA Y SEGURIDAD PRIVADA DE COLOMBIA	13.243.881.697
20	890210914	COOPERATIVA DE VIGILANCIA DE SANTANDER COOPVIGSAN CTA	12.060.772.815



Supervigilancia



ESCUELAS DE CAPACITACIÓN Y ENTRENAMIENTO EN VIGILANCIA Y SEGURIDAD PRIVADA			
No.	NIT	RAZÓN SOCIAL	INGRESOS DE ACTIVIDADES ORDINARIAS
1	830039370	ESCUELA COLOMBIANA DE CAPACITACIÓN EN VIGILANCIA PRIVADA ECOLVIP LIMITADA	3.297.272.353
2	830107392	ACADEMIA DE FORMACION EN SEGURIDAD COLOMBO LATINA LTDA	2.730.936.779
3	900017252	ACADEMIA NACIONAL DE ENTRENAMIENTO EN VIGILANCIA Y SEGURIDAD AESS LIMITADA	2.440.597.000
4	804007315	ACADEMIA DE ESTUDIOS TECNICOS EN SEGURIDAD LTDA	2.280.007.711
5	900190075	ESCUELA DE CAPACITACION Y ENTRENAMIENTO EN VIGILANCIA Y SEGURIDAD PRIVADA EL CENTAURO LTDA	2.222.554.093
6	900373679	ACADEMIA DE VIGILANCIA PRIVADA AVIPS LTDA	2.217.404.579
7	830070347	ACADEMIA SUPERIOR DE VIGILANCIA Y SEGURIDAD PRIVADA EL CONDOR LTDA	2.090.262.091
8	844000918	ESCUELA DE CAPACITACION PARA LA FORMACION DE VIGILANTES Y ESCOLTAS ESCAVIG LTDA	2.062.206.720
9	900336582	COLOMBIAN SECURITY ACADEMY LTDA	2.051.719.108
10	900202536	CENTRO DE FORMACIÓN EN VIGILANCIA Y SEGURIDAD PRIVADA CEFORVIG LTDA	1.930.141.651
11	830070339	ACADEMIA DE SEGURIDAD Y VIGILANCIA COGNOSEGURIDAD LTDA	1.806.756.470
12	900350929	ESCUELA DE SEGURIDAD PRIVADA LA NACIONAL	1.782.190.845
13	830101219	ACADEMIA COLOMBIANA DE PROFESIONALES EN SEGURIDAD LTDA	1.537.430.545
14	809006575	INSTITUTO INTERNACIONAL DE SEGURIDAD INTEGRAL LIMITADA ISI LTDA	1.534.398.000
15	900376360	M & S CAPACITACIONES EN SEGURIDAD LTDA	1.472.613.000
16	900639985	ACADEMIA AMERICANA DE SEGURIDAD LTDA	1.408.962.824
17	830040922	ACADEMIA DE CAPACITACION EN SEGURIDAD EL PENTAGONO LTDA	1.375.078.000
18	819003652	ESCUELA COLOMBIANA DE VIGILANCIA Y ESCOLTAS LTDA.ESCOLVIG LTDA.	1.321.081.045
19	900419811	ACADEMIA DE SEGURIDAD AUTONOMA LTDA - ACADESA LTDA	1.258.489.000
20	805026289	SNIPER LTDA	1.168.881.000



Supervigilancia



EMPRESA ASESORA, CONSULTORA E INVESTIGADORA EN VIGILANCIA Y SEGURIDAD PRIVADA			
No.	NIT	RAZÓN SOCIAL	INGRESOS DE ACTIVIDADES ORDINARIAS
1	860525055	CONTROL DE RIESGOS SA	17.885.021.000
2	830019581	COSINTE LTDA CONSULTORIA SEGURIDAD INTEGRAL Y COMPAÑIA LTDA	17.014.991.000
3	830076042	SOLUCIONES EN INTEGRIDAD Y CUMPLIMIENTO LTDA	6.380.814.623
4	830134083	SECAP LTDA	3.010.567.846
5	900338878	E&M DESARROLLO CORPORATIVO LTDA.	2.976.463.089
6	800185052	LAUREL R M S LTDA	2.100.508.000
7	830015641	A & C CONSULTORES EN SEGURIDAD LIMITADA	1.412.373.741
8	800105845	COLPRYST ASESORES LTDA	1.252.341.947
9	900023360	SECURITY CONSULTING OF AMERICAS LTDA	1.181.679.654
10	830510430	TOTAL SECURITY SERVICES LTDA	1.009.759.090
11	901565248	SPE CONSULTORIA Y ANALISIS DE RIESGOS LTDA	905.852.905
12	900243472	SERINPETROL CONSULTING LIMITADA	645.233.405
13	830142258	GRUPO DE TAREAS EMPRESARIALES LTDA	355.714.257
14	901408195	VAR CONSULTORES LIMITADA	348.426.378
15	900273200	GRUPO DE PROFESIONALES EN SEGURIDAD & POLIGRAFIA CONSULTORES Y ASESORES LTDA	114.037



Supervigilancia



EMPRESAS BLINDADORAS			
No.	NIT	RAZÓN SOCIAL	INGRESOS DE ACTIVIDADES ORDINARIAS
1	900581703	NEOSTAR SEGURIDAD DE COLOMBIA LTDA	225.166.523.628
2	830125075	BLINSECURITY DE COLOMBIA LTDA	142.880.300.888
3	830129827	GMW SECURITY RENT A CAR LTDA	142.605.516.000
4	800199889	BLINDEX S A	43.545.423.000
5	830048362	CENTIGON COLOMBIA SA	28.044.260.255
6	800222576	BLINDAJES ISBI LTDA	19.050.885.000
7	900378732	ARMOR INTERNACIONAL COLOMBIA LTDA	18.931.061.650
8	901261110	FOKS BLINDAJES LTDA	12.897.004.995
9	830008054	BALLISTIC TECHNOLOGY SA	12.749.797.780
10	901194858	POBLAUTOS SECURITY LTDA	10.214.597.678
11	901574544	BLINDAJES INTERNACIONALES DE COLOMBIA LTDA	9.992.237.000
12	900503634	BLINTECH LTDA	7.736.470.231
13	830139497	UNIVERSAL SECURITY RENTAL LTDA	5.659.787.000
14	901469946	JAWDA BLIND LIMITADA	5.440.835.598
15	900269220	INTERNATIONAL PROTECTION LTDA	5.269.031.619
16	811022675	BLINDAJES DE MAXIMA SEGURIDAD BLIMAX LTDA	5.023.687.620
17	830515057	BLINDAJES Y MANTENIMIENTO LTDA	4.597.929.000
18	900081586	CI BLINCARIBE INTERNACIONAL COLOMBIA LTDA	4.197.625.584
19	811034722	AUTO SAFE SA	3.133.254.074
20	900040955	ARMTRANS LTDA	2.774.460.100



Supervigilancia



EMPRESAS ARRENDADORAS DE VEHÍCULOS BLINDADOS			
No.	NIT	RAZÓN SOCIAL	INGRESOS DE ACTIVIDADES ORDINARIAS
1	900248356	EQUIRENT BLINDADOS LTDA	58.832.236.506
2	900284434	VEHÍCULOS BLINDADOS DE COLOMBIA LIMITADA	31.429.903.212
3	901195387	ARRENDADORA DE VEHICULOS BLINDADOS - ARMATI LIMITADA	24.999.138.252
4	900684559	ALLIANCE SECURITY RENT CAR LTDA	10.417.063.308
5	900439597	VECTOR LTDA ALQUILER DE VEHICULOS BLINDADOS	7.622.737.103
6	900673526	LAUNY ARRENDAMIENTO BLINDADOS LTDA	4.586.487.557
7	900400810	NACIONAL RENT CAR LTDA	3.710.007.207
8	901317168	M.I BLINDAJES LTDA	3.233.571.741
9	900307936	J & J RENTAL SECURITY LIMITADA	3.198.789.349
10	900207139	BPM SECURITY LTDA	2.275.092.234
11	900032712	AVS DEL CARIBE LTDA	1.752.645.530
12	901112963	ARMORED SOLUTIONS Y PROTECTION LTDA	1.626.700.000
13	900354489	AVS BOGOTA LIMITADA	1.528.832.200
14	901054039	TRANSEGURO DEL NORTE LTDA	802.297.453
15	901306400	LXR RENTING LTDA	774.734.925
16	900494927	VIACOTUR BLINDADOS LTDA	736.417.363
17	901324455	ADVANCE ARMOR MOBILITY LTDA	552.703.746
18	901447548	TOPFORT LTDA	320.194.131
19	900217391	SIMS RENTING LIMITADA	26.916.668



Supervigilancia



EMPRESAS TRANSPORTADORAS DE VALORES			
No.	NIT	RAZÓN SOCIAL	INGRESOS DE ACTIVIDADES ORDINARIAS
1	860350234	BRINK'S DE COLOMBIA S A	327.441.227.932
2	900170865	COMPAÑÍA COLOMBIANA DE SEGURIDAD TRANSBANK LTDA.	217.993.287.000
3	890322294	TRANSPORTADORA DE VALORES ATLAS LTDA	155.923.664.960
4	860006537	COMPAÑIA TRANSPORTADORA DE VALORES PROSEGUR DE COLOMBIA SA	106.812.145.000
5	900260544	TRANSPORTADORA DE VALORES DEL SUR LTDA	90.322.921.000
6	860069368	SEGURIDAD MOVIL DE COLOMBIA SA	46.979.852.000
7	900543749	VATCO GROUP LTDA	24.216.863.308
8	900437840	BANCASH VALORES LTDA	387.347.600
9	901190478	TRANSPORTADORA DE VALORES RAF - VALORES RAF LIMITADA	157.331.856