

Un sector cada vez más sólido

Documento de análisis
del sector No. 2

 **FedeSeguridad**

Abril de 2024



ÍNDICE

Contenido del documento

1. Resumen ejecutivo.....	2
2. Clasificación CIIU.....	3
3. Rama N, actividades de servicios administrativos y de apoyo.....	3
4. Empresas de Actividades de Seguridad Privada en 2023.....	6
5. Análisis en el tiempo.....	10
6. Análisis de supervivencia.....	17
7. Conclusiones	20

1. Resumen ejecutivo

FedeSeguridad, analiza el comportamiento del sector de seguridad y vigilancia privada, así como sus dinámicas, desafíos y oportunidades mediante una investigación rigurosa. En esta ocasión, se llevó a cabo un análisis de la información del Registro Único Empresarial y Social (RUES). Gracias a la información proporcionada por Confecámaras, pudimos analizar diversos aspectos relevantes del sector de servicios de seguridad y vigilancia privada.

Entre los hallazgos, encontramos que en los últimos años se ha dado un cambio relevante en el panorama de las empresas de seguridad privada. A pesar de estar tradicionalmente dominadas por microempresas, se ha observado un aumento notable en el número de pequeñas y medianas empresas, mientras que la proporción de microempresas ha disminuido. Es importante resaltar que, en promedio, las empresas registradas bajo el código 8010 “Actividades de Seguridad Privada” tienen una mayor proporción de empresas grandes y medianas en comparación con la economía en general, lo cual es positivo para el sector y debe seguir siendo promovido. Además, la mayoría de estas empresas se constituyen como personas jurídicas, lo que sugiere una mayor estabilidad y cumplimiento normativo en el sector. El análisis de la dinámica empresarial muestra una tendencia positiva, con una tasa de crecimiento natural creciente. Esto indica que cada año se crean más empresas de las que cierran. Además, los datos revelaron una participación más equilibrada de las mujeres en cargos directivos y en el empleo en general en comparación con la rama económica N, a la que está adscrito el código 8010. Estas cifras, junto con otros indicadores, podrían indicar que este sector no solo promueve el empleo formal en el país, sino que también busca expandirse, mejorar las condiciones laborales, reducir las brechas de género y cumplir con las normativas vigentes del sector.

Estas características, entre otras, se analizan en los siguientes segmentos del documento, comenzando con una breve explicación sobre los datos analizados y su relación con la rama económica N y el código 8010.

2. Clasificación CIIU¹

La participación de las empresas en el sector de seguridad y vigilancia privada se caracteriza por su diversidad y alcance. En primer lugar, es importante destacar que la mayoría de estas empresas se encuentran clasificadas dentro de la rama económica N *Actividades de servicios administrativos y de apoyo*, específicamente en la División 80, que abarca las *Actividades de seguridad e investigación privada*, con especial énfasis en los códigos CIIU 8010 y 8020.

La clase 8010 comprende una variedad de servicios, como vigilancia y patrullaje de calles, guardianes en edificios y centros comerciales, así como seguridad relacionada con el transporte público. También incluye servicios de recogida y entrega de dinero u otros artículos de valor, con personal y equipo especializado para protegerlos durante el trayecto. En esta categoría se encuentran servicios como los de vehículos blindados, escolta, polígrafo, huellas dactilares y guardias de seguridad, entre otros. Por otro lado, la clase 8020 se enfoca en actividades como el monitoreo a distancia de sistemas de seguridad electrónicos, la instalación y mantenimiento de dispositivos de cerradura mecánicos o eléctricos, así como servicios de cerrajería. Además, las unidades que realizan estas actividades pueden también estar involucradas en la venta de sistemas de seguridad y dispositivos de cerradura, entre otros.

Es importante mencionar que, según una encuesta realizada por FedeSeguridad en 2023, el 80% de las empresas encuestadas señaló que su actividad estaba relacionada con el código CIIU 8010, mientras que el 40% mencionó el código 8020. Además, hubo otros códigos CIIU mencionados en menor proporción, como el 4923 (Transporte de carga por carretera) y el 8299 (Otras actividades de servicio de apoyo a las empresas), con un 27% y 13% respectivamente.

En resumen, las empresas que conforman el sector de seguridad y vigilancia privada se dedican a una amplia gama de actividades, desde la vigilancia física hasta la instalación y mantenimiento de sistemas de seguridad electrónicos, con el objetivo común de garantizar la seguridad de personas y bienes.

A continuación, presentamos un análisis basado en datos del Registro Único Mercantil de Confecámaras para examinar las características principales y el comportamiento de las empresas dedicadas a la seguridad, centrándonos en aquellas registradas con el código 8010.

3. Rama N, actividades de servicios administrativos y de apoyo

Según los datos del Departamento Administrativo Nacional de Estadística (DANE) correspondientes al Directorio Estadístico de Empresas (DEE) 2019-2021² (último reporte de la entidad emitido sobre empresas), de un total de 5.704.308 empresas con diferentes tipos de organización, tanto naturales como jurídicas, se destacan las siguientes actividades económicas principales: *Actividades profesionales, científicas, técnicas y servicios administrativos* (31,7%); *Comercio y reparación de vehículos* (20,3%); *Actividades artísticas, entretenimiento, recreación y otras actividades de servicios* (10,4%); y *Administración pública y defensa, educación y atención de la salud humana* (9,7%), lo que suma el 71,9% del total. Es relevante señalar que las actividades profesionales, científicas, técnicas y servicios administrativos abarcan las ramas económicas N y M, las cuales frecuentemente

¹ DANE (2022). Clasificación industrial internacional uniforme de todas las actividades económicas (CIIU). https://www.dane.gov.co/files/sen/nomenclatura/ciiu/CIIU_Rev_4_AC2022.pdf

² DANE (2022). Directorio Estadístico de Empresas (DEE).

<https://www.dane.gov.co/files/investigaciones/boletines/registro-estadistico/boletin-directorio-estadistico-empresas-2019-2021.pdf>

se suma en informes económicos del país. Es decir que, en las categorías disponibles, las empresas de vigilancia y seguridad privada pertenecen a uno de los sectores económicos más grandes en términos de número de empresas en el país.

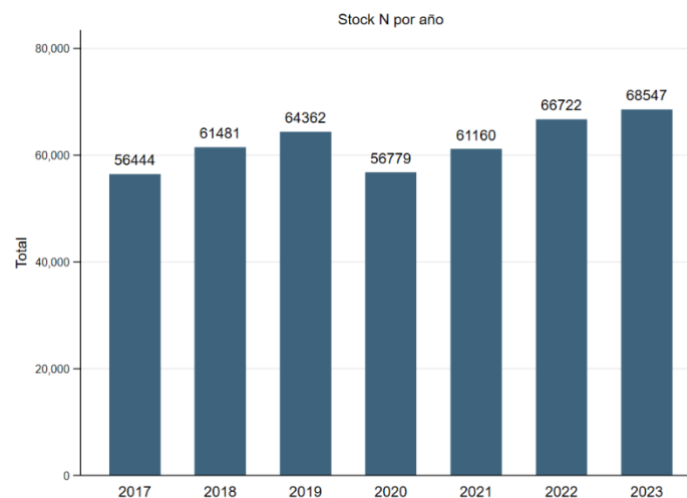
Ilustración 1. Número de empresas por sector económico

Sector Económico	Número de empresas	Participación (%)
Actividades profesionales, científicas, técnicas y servicios administrativos	1.806.098	31,7%
Comercio y reparación de vehículos	1.155.978	20,3%
Actividades artísticas, entretenimiento, recreación y otras actividades de servicios	590.916	10,4%
Administración pública y defensa, educación y atención de la salud humana	550.790	9,7%
Industrias manufactureras	320.017	5,6%
Alojamiento y servicios de comida	308.393	5,4%
Transporte y almacenamiento	242.443	4,3%
Construcción	225.597	4,0%
Agricultura, ganadería, caza, silvicultura y pesca	143.970	2,5%
Actividades inmobiliarias	131.965	2,3%
Información y comunicaciones	131.877	2,3%
Actividades financieras y de seguros	52.997	0,9%
Suministro de electricidad, gas, agua y gestión de desechos	27.152	0,5%
Explotación de minas y canteras	16.115	0,3%
Total	5.704.308	100,0%

Tomado del DANE – DEE (2019-2021)

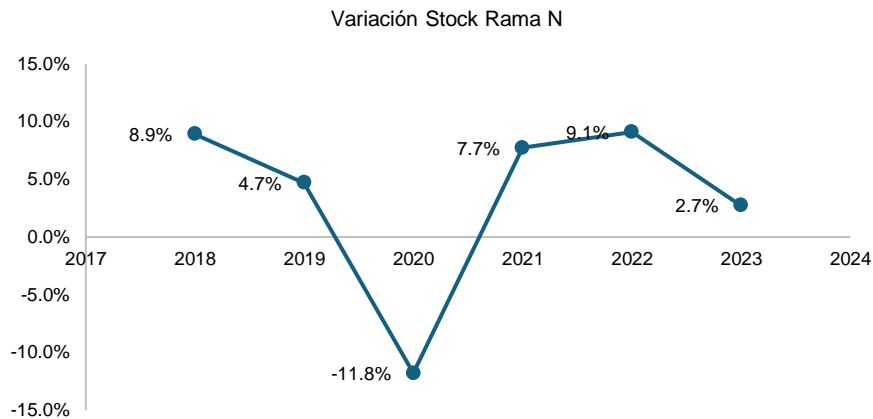
En este documento de análisis, nos centraremos en la rama N (actividades de servicios administrativos y de apoyo) y el código CIU 8010. Para caracterizar las empresas con el código 8010 dentro de la rama N, primero examinaremos algunas generalidades de dicha rama. Para contrastar con el estudio del DANE, revisamos los datos de Confecámaras, donde se observó que para el año 2021, había 61.160 empresas registradas en la rama N, lo que habría representado un 1,1% del total de empresas (5.704.308) de acuerdo con las cifras de DEE 2019-2021, y lo que representaría el 4% del sector económico N+M.

Ilustración 2. Stock empresas rama N por año



Fuente: Creación FedeSeguridad con datos del RUES (2023)

Ilustración 3. Variación Stock empresas rama N por año

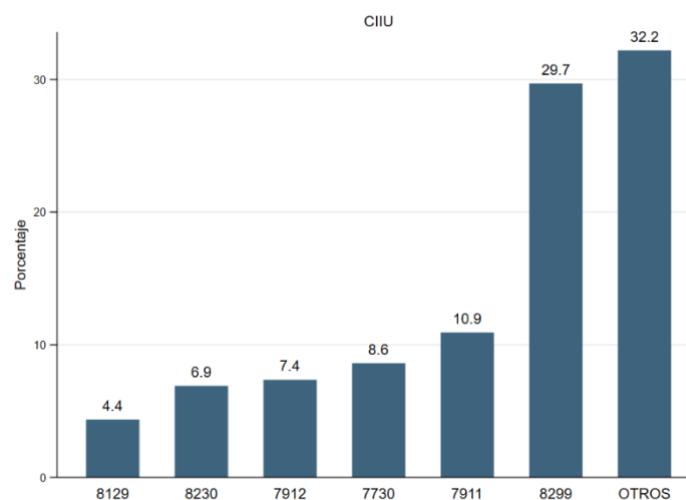


Fuente: Creación FedeSeguridad con datos del RUES (2023)

En contraste con el informe del DANE que abarca hasta 2021, obtuvimos datos hasta 2023. Al analizar el último año de referencia (2023), se registraron en stock 68.547 empresas en la rama N. Observamos que esta rama ha incrementado en 21,4% su stock de empresas, desde 2017 hasta 2023. En 2020, el número de empresas registradas disminuyó en casi un 12%, probablemente relacionado con los impactos económicos y la incertidumbre generada por la pandemia.

En 2023 el 2,15% de las empresas en la rama N reportan como código principal el 8010. Entre los primeros lugares se encuentran códigos CIU correspondientes a *Otras actividades de servicio de apoyo a las empresas* (código 8299 con el 30%), *Actividades de las agencias de viaje* (7911 con el 11%) y *Alquiler y arrendamiento de otros tipos de maquinaria, equipo y bienes tangibles* (7730 con el 9%). En este sentido, las empresas 8010 y 8020 representan el CIU 13 y 8, respectivamente, de los más registrados como principales de un total de 26. En la ilustración 4 se observan estos porcentajes, donde aquellos con participaciones menores al 4% se agruparon en la categoría "Otros".

Ilustración 4. CIU en rama N



Fuente: Creación FedeSeguridad con datos del RUES (2023)

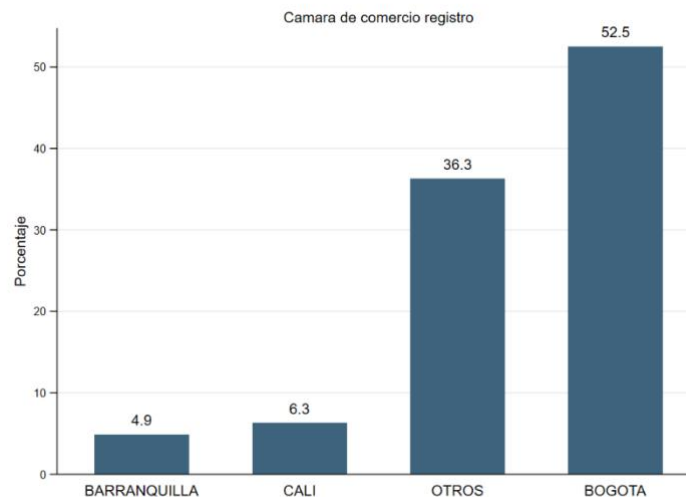
4. Empresas de Actividades de Seguridad Privada en 2023

Después de describir algunas de las características generales del sector económico N (Actividades de servicios administrativos y de apoyo), que incluye, entre otros, los servicios de seguridad y vigilancia privada, procedemos a detallar el comportamiento de las empresas dentro del código 8010 "Actividades de seguridad privada".

Para comprender mejor las características principales de estas empresas, observemos primero un panorama general en 2023. En ese año, se registraron 1.474 empresas bajo el código 8010, un dato que puede compararse con el reportado por la Superintendencia de Vigilancia y Seguridad Privada (Supervigilancia) en 2022, donde se informó un total de 901 empresas de seguridad y vigilancia privada. Es importante recordar que dentro del código 8010, donde se registraron 1.474 empresas, puede haber algunas dedicadas a actividades como polígrafo, huellas dactilares y detectives, que no están directamente vinculadas a las empresas supervisadas por la entidad de supervigilancia, lo que podría explicar la discrepancia en los datos reportados por la Supervigilancia; así mismo existen algunas empresas que supervisa la Superintendencia que harán parte de otros códigos, cómo las capacitadoras, asesoras, brindadoras, entre otras.

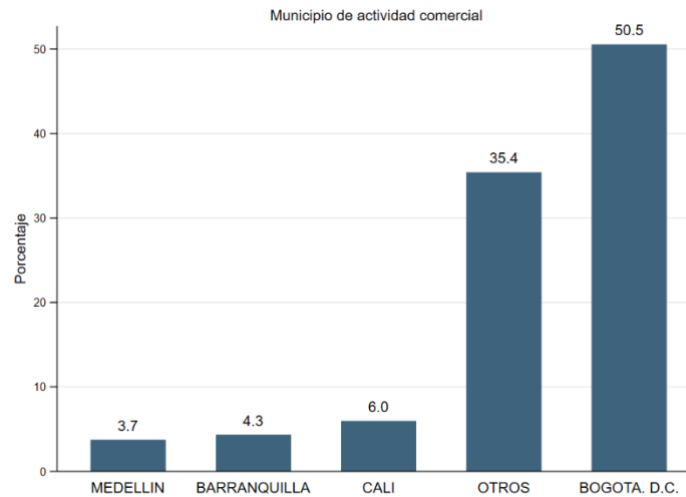
Las empresas registradas bajo el código 8010 exhiben un patrón similar al promedio del sector económico N en términos de distribución geográfica del registro y de la actividad comercial. Si bien Bogotá es la ciudad con el mayor número de registros empresariales, tanto en la rama N como específicamente en el código 8010, la proporción de empresas registradas bajo el código 8010 es notablemente más alta en Bogotá, representando el 52.5% (en comparación con el 34.5% en el sector N en general). Asimismo, el porcentaje de empresas que operan en la capital es más elevado, alcanzando el 50.5% (frente al 29% en el sector N en general). Esta tendencia puede explicarse por el hecho de que estas empresas, a diferencia de otros servicios dentro del sector N, concentran sus operaciones y clientes en Bogotá y las principales ciudades del país, donde el movimiento económico y social es más significativo, lo que conlleva a una mayor demanda de servicios de vigilancia, monitoreo y seguridad.

Ilustración 5. Cámara de comercio de registro (8010)



Fuente: Creación FedeSeguridad con datos del RUES (2023)

Ilustración 6. Municipio actividad comercial (8010)

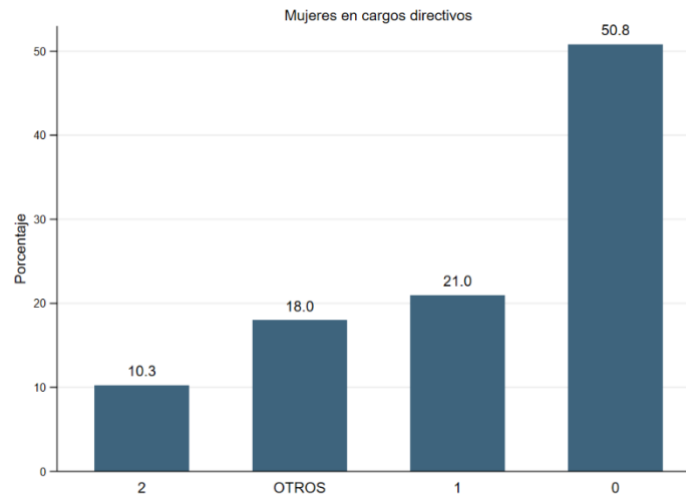


Fuente: Creación FedeSeguridad con datos del RUES (2023)

Al analizar cuestiones de género, como el empleo de mujeres y su representación en puestos directivos, se destacan dos conclusiones significativas. En primer lugar, en comparación con el sector N en su totalidad, hay una proporción menor de empresas que omiten responder estas preguntas, lo que sugiere un mayor rigor en la presentación de datos. Por ejemplo, mientras que en el sector económico N, el 33% de las empresas no proporcionaron información completa sobre mujeres en cargos directivos, para el código 8010 esta cifra desciende al 11%. Además, en ambos escenarios analizados, la presencia de mujeres parece ser más notoria. De las empresas que informaron sobre el número de mujeres en puestos directivos, el 21% indicaron tener una mujer, y el 28% reportaron tener dos o más mujeres en tales cargos, lo que significa que casi el 50% de las empresas tienen al menos una mujer en puestos directivos, en comparación con el 25% en el sector N.

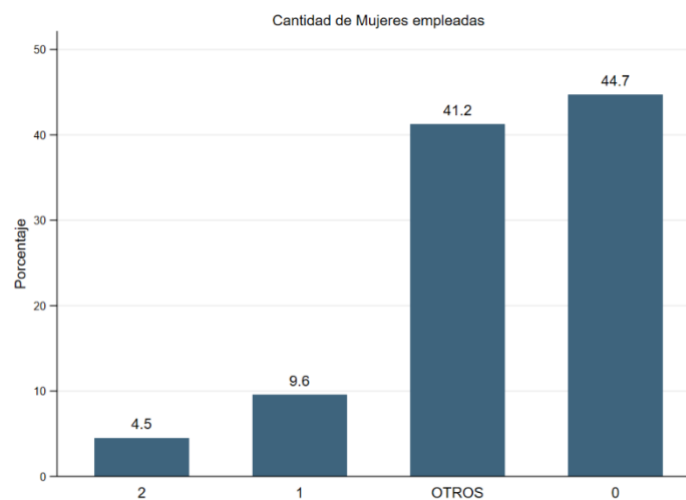
Por otro lado, el 55% de las empresas del código 8010 informaron tener al menos una mujer empleada, en comparación con el 33% del sector N. Si bien aún queda mucho por hacer para lograr la equidad de género y reducir las brechas de oportunidades entre hombres y mujeres, es notable que las empresas de seguridad y vigilancia privada, o al menos aquellas relacionadas con el código de "Actividades de Seguridad Privada", muestran un desempeño notablemente superior al de la rama de "Actividades de Servicios Administrativos y de Apoyo". Esto puede estar relacionado, como veremos más adelante, con el tamaño de las empresas vinculadas al código 8010, donde, en general, se presentan mejores condiciones laborales y mayores oportunidades de crecimiento.

Ilustración 7. Mujeres en cargos directivos (8010)



Fuente: Creación FedeSeguridad con datos del RUES (2023)

Ilustración 8. Mujeres empleadas (8010)

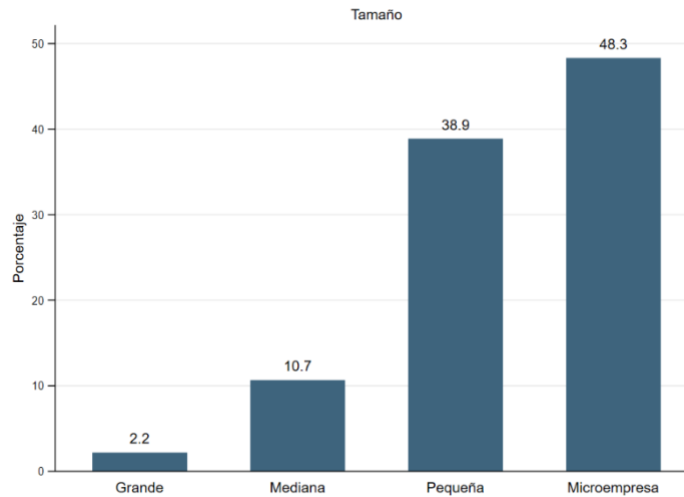


Fuente: Creación FedeSeguridad con datos del RUES (2023)

El tamaño de las empresas, calculado por Confecámaras a través del análisis de sus activos, revela que este sector presenta un notable porcentaje de empresas grandes y medianas, que representan casi el 13%, mientras que las empresas pequeñas y micro abarcan el 87% restante. Esta información es significativa, dado que la proporción de empresas grandes y medianas es aproximadamente cinco veces mayor que en el sector económico N, lo que ejerce un impacto considerable en la economía colombiana en su conjunto. Según los datos del Registro Único Empresarial y Social (RUES), el 90,8% de las empresas en la rama N son microempresas, el 7% son pequeñas empresas, el 1,8% son medianas empresas y el 0,5% son grandes. Este panorama refleja la distribución general en la economía, donde aproximadamente el 98% de las empresas son microempresas, el 1,4% son pequeñas empresas, el 0,3% son medianas empresas y solo el 0,1% son grandes empresas. Incluso, la rama N, en comparación con la economía en general, se observa una mayor presencia de empresas pequeñas, medianas y grandes.

Como se mencionaba anteriormente, el hecho de que este sector cuente con una mayor proporción de empresas medianas y grandes puede estar relacionado con mejores condiciones laborales y menores brechas de género. Estas empresas tienen una mayor capacidad para ofrecer capacitaciones, mejores salarios y están más preparadas en términos de sostenibilidad y equidad.

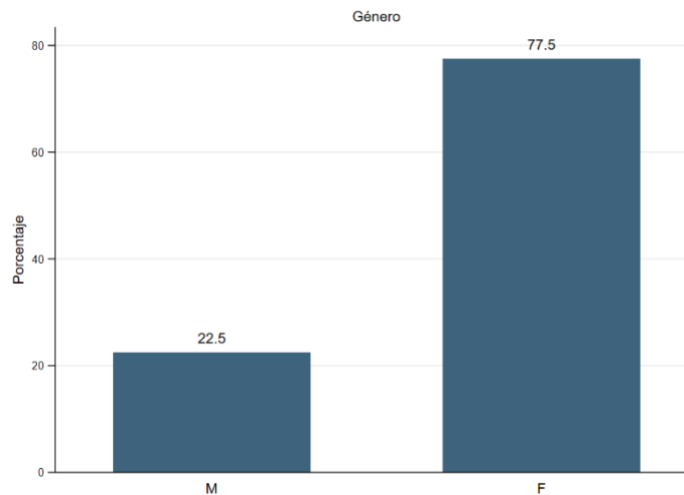
Ilustración 9. Tamaño (8010)



Fuente: Creación FedeSeguridad con datos del RUES (2023)

Frente al género del representante legal se observa que 37,5% de las empresas no completaron esta información, sin embargo, de las que lo completaron es valioso resaltar que el 77.5% reportan tener una mujer como representante legal, casi 10 puntos porcentuales por encima que el promedio de la rama.

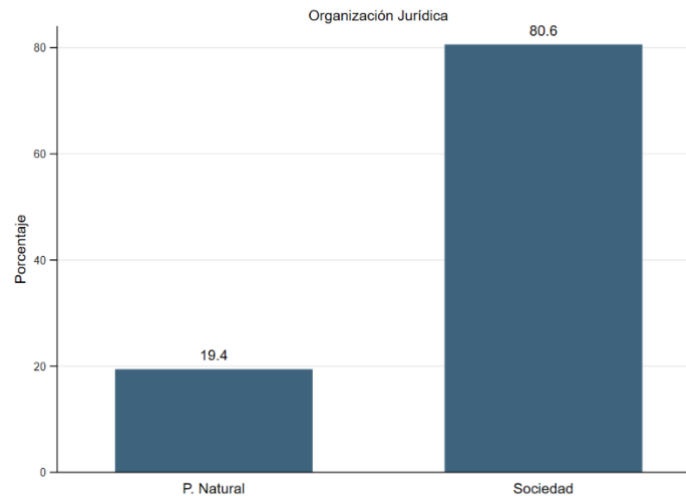
Ilustración 10. Género representante legal (8010)



Fuente: Creación FedeSeguridad con datos del RUES (2023)

Para concluir el análisis inicial de las empresas registradas como "Actividades de seguridad privada", es importante examinar su comportamiento en cuanto a la Organización Jurídica. Se observa que el 81% de estas empresas optan por registrarse como una sociedad, mientras que el 19% lo hacen como persona natural. Este patrón, que es inverso en la economía colombiana, coincide con la normativa vigente para las empresas de seguridad y vigilancia privada en el país. Según esta normativa, para establecerse como tales, se les exige constituirse como sociedades limitadas, con objeto único, con accionistas personas naturales y de nacionalidad colombiana.

Ilustración 11. Organización Jurídica (8010)

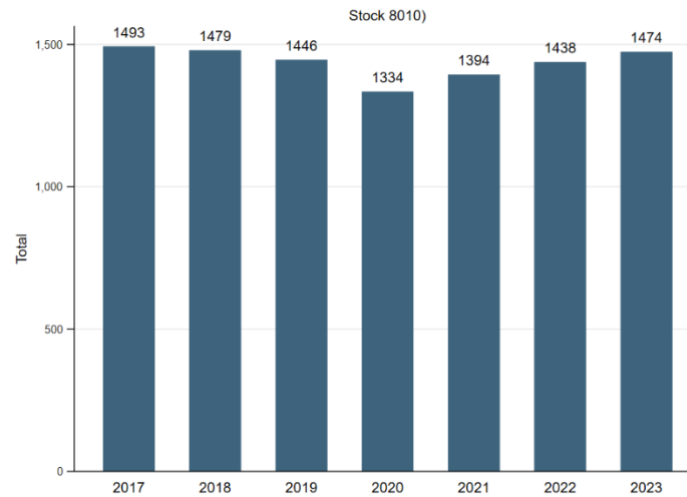


Fuente: Creación FedeSeguridad con datos del RUES (2023)

5. Análisis en el tiempo

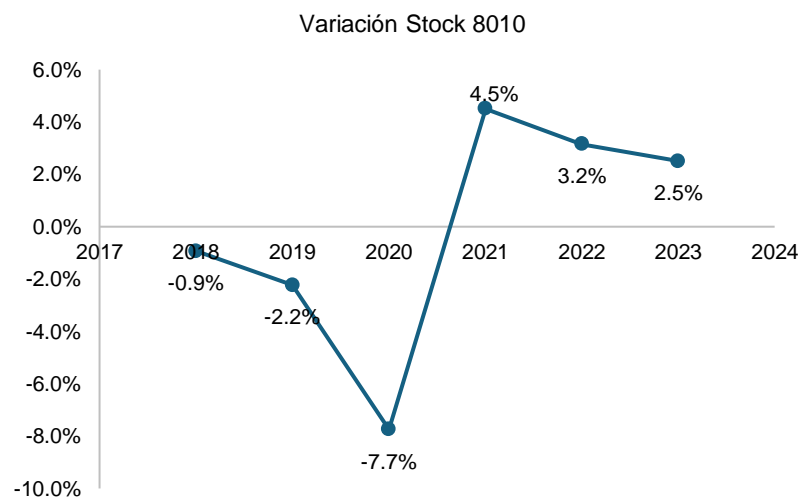
Se llevó a cabo un análisis del comportamiento en el tiempo de las empresas registradas bajo la categoría de "Actividades de Seguridad Privada" (código 8010). Al revisar el historial de empresas, se observa que en 2017 había más empresas que en 2023. Entre 2017 y 2020, el número de empresas disminuyó constantemente, con la caída más significativa registrada en 2020, donde casi el 8% de las empresas salieron del registro en comparación con 2019. Sin embargo, a partir de 2020, el número de empresas ha mostrado una tendencia ascendente, alcanzando las 1474 en 2023, lo que aún representa un 1,3% menos que en 2017. Esto indica que la recuperación ha sido lenta, lo cual es aún más evidente al compararlo con el comportamiento en la rama N, donde el crecimiento fue de más del 20% de 2017 a 2023. Esto sugiere que existen sectores dentro de la rama con crecimientos mucho más pronunciados que el de las "Actividades de Seguridad Privada".

Ilustración 12. Stock (8010)



Fuente: Creación FedeSeguridad con datos del RUES (2017-2023)

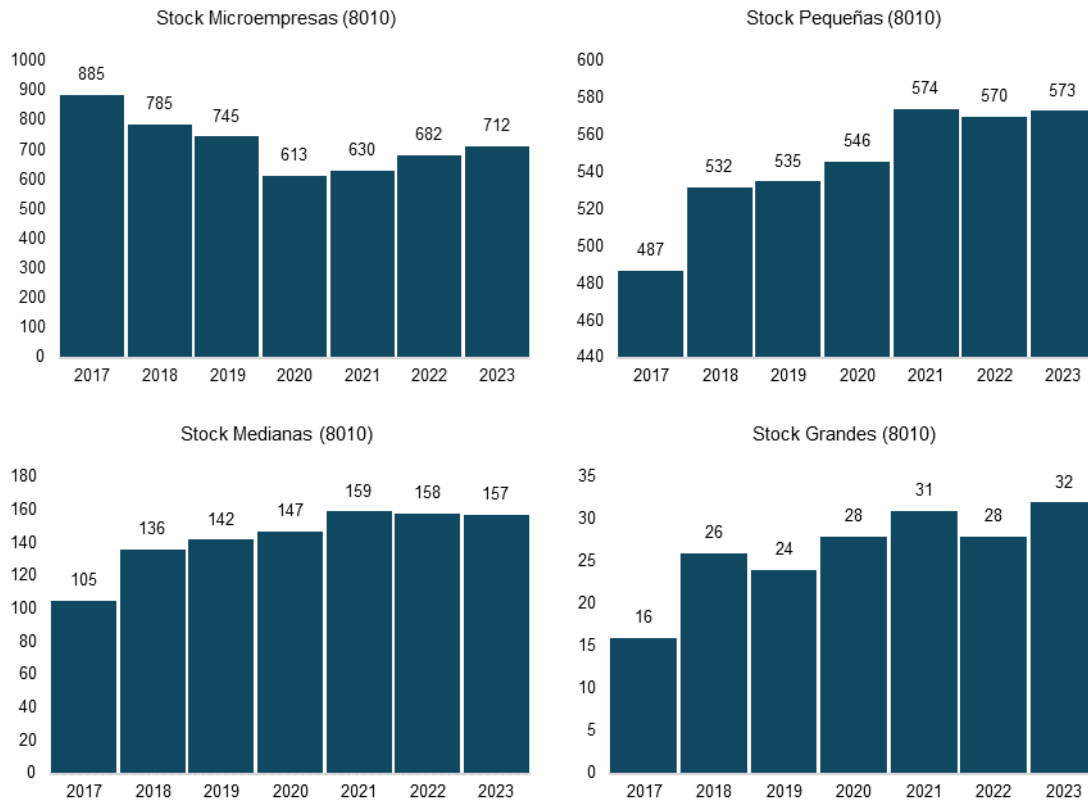
Ilustración 13. Variación Stock (8010)



Fuente: Creación FedeSeguridad con datos del RUES (2017-2023)

Al observar el número de empresas según su tamaño, resulta evidente que el comportamiento del stock está directamente relacionado con el movimiento de las microempresas, las cuales representan más del 40% del sector. Mientras tanto, tanto las empresas micro como el sector en su conjunto han mostrado un patrón de comportamiento en forma de "U", indicando una disminución seguida de un aumento en el tiempo. Por otro lado, las empresas pequeñas, medianas e incluso grandes, en su mayoría, han mostrado una tendencia general al crecimiento.

Ilustración 14. Stock por tamaño (8010)



Fuente: Creación FedeSeguridad con datos del RUES (2017-2023)

Ilustración 15. Variación Stock por tamaño (8010)

Variación Stock	Micro		Pequeña		Mediana		Grande	
2017	885		487		105		16	
2018	785	-11,3%	532	9,2%	136	29,5%	26	62,5%
2019	745	-5,1%	535	0,6%	142	4,4%	24	-7,7%
2020	613	-17,7%	546	2,1%	147	3,5%	28	16,7%
2021	630	2,8%	574	5,1%	159	8,2%	31	10,7%
2022	682	8,3%	570	-0,7%	158	-0,6%	28	-9,7%
2023	712	4,4%	573	0,5%	157	-0,6%	32	14,3%
17-23		-19,5%		17,7%		49,5%		100,0%

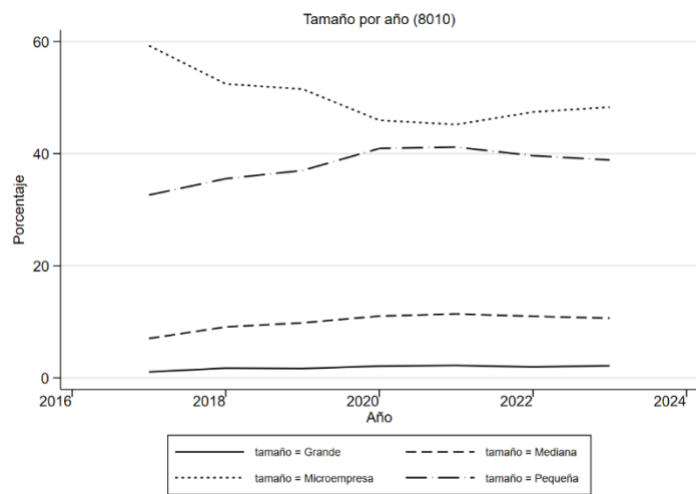
Fuente: Creación FedeSeguridad con datos del RUES (2017-2023)

Quando se examina la variación entre 2017 y 2023, se nota que el segmento que ha experimentado el mayor aumento en el número de empresas son las de tamaño grande, seguidas por las medianas. En contraste, se observa un crecimiento más moderado en las pequeñas empresas, mientras que las microempresas han experimentado una fuerte caída del 19.5% en un lapso de seis años.

Al analizar la distribución proporcional de empresas según su tamaño en el stock, se destaca que este sector presenta una significativa presencia de micro y pequeñas empresas. No obstante, su participación es menor en comparación con el promedio de toda la economía. En particular, en la rama N, se observa que a lo largo de los años las microempresas representan el 90% o más del total de empresas, mientras que, en el segmento de actividades de seguridad privada, la proporción de microempresas es inferior al 50%.

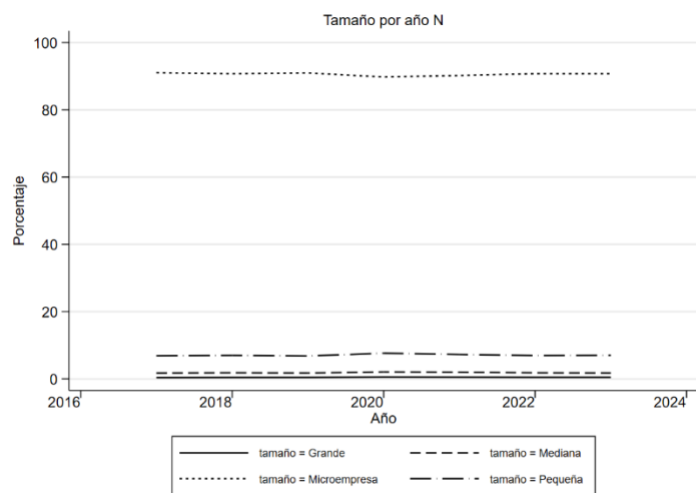
En la ilustración 16 se puede apreciar un aumento en la proporción de empresas micro en relación con el total en los últimos dos años, mientras que la participación de las pequeñas ha disminuido. Este fenómeno podría indicar que algunas empresas han pasado de ser pequeñas a micro. Sin embargo, entre 2017 y 2021, se observa una disminución en la participación de las empresas micro y un aumento en las pequeñas y medianas. Esto sugiere la existencia de movilidad empresarial, con empresas que pasan de ser micro a pequeñas, medianas e incluso grandes.

Ilustración 16. Tamaño (8010)



Fuente: Creación FedeSeguridad con datos del RUES (2017-2023)

Ilustración 17. Tamaño (N)



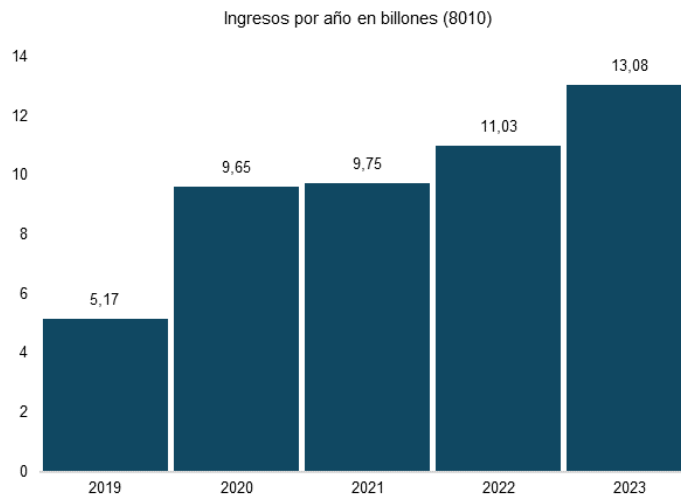
Fuente: Creación FedeSeguridad con datos del RUES (2017-2023)

En cuanto a los ingresos, hemos observado un crecimiento constante a lo largo del tiempo, lo cual indica una tendencia positiva para nuestro sector. Utilizando los datos proporcionados por Confecámaras, hemos analizado el comportamiento de los ingresos del sector 8010 desde 2019 hasta 2023. Aunque este informe no se enfoca en cifras específicas de ingresos debido a posibles discrepancias con los informes de la Superintendencia a lo largo del tiempo, es interesante examinar las tendencias generales.

Se destaca que el año con el mayor crecimiento en ingresos fue 2020, con un incremento del 87% en comparación con 2019. Sin embargo, al comparar este crecimiento con las variaciones del PIB corriente y el cambio en la inflación, observamos que el comportamiento general de la economía no explica completamente las dinámicas de crecimiento de los ingresos en nuestro sector. Por ejemplo, en 2023, mientras que los ingresos de las empresas aumentaron un 19%, el PIB corriente experimentó un crecimiento del 5%, y la inflación creció un 9%. Este fenómeno sugiere que, si bien el aumento de los ingresos podría haber sido impulsado en parte por la inflación, también podría haber sido resultado de un crecimiento interno dentro de las empresas y del sector en general.

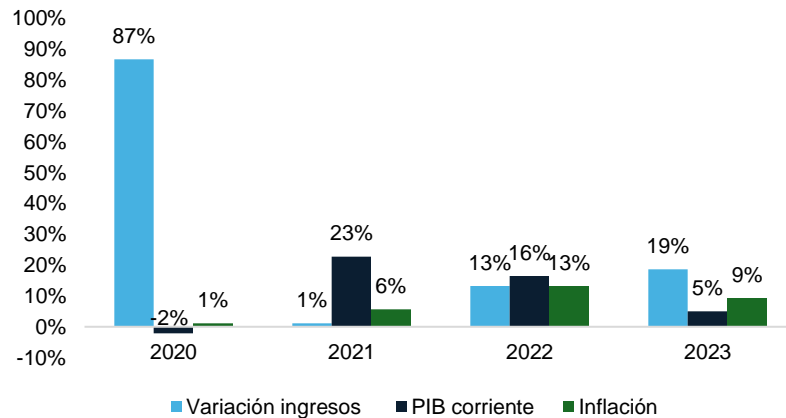
Es importante hablar y comparar los resultados con el PIB corriente y la inflación porque estos son indicadores clave de la salud económica y pueden proporcionar contexto importante para interpretar los cambios en los ingresos del sector. Si los ingresos del sector crecen más rápido que el PIB corriente, sugiere un desempeño sólido, indicando una posible mayor demanda de sus productos o servicios. Por otro lado, si los ingresos crecen en línea con la inflación o por debajo, podríamos interpretar que el crecimiento de los ingresos es principalmente nominal y que no se traduce necesariamente en un mayor poder adquisitivo real.

Ilustración 18. Ingresos (8010)



Fuente: Creación FedeSeguridad con datos del RUES (2017-2023)

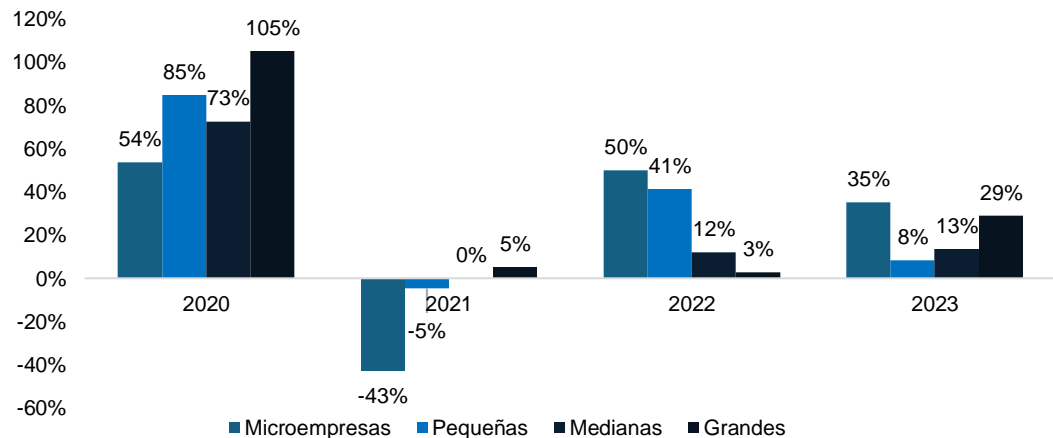
Ilustración 19. Variación ingresos, inflación, PIB corriente



Fuente: Creación FedeSeguridad con datos del RUES (2017-2023)

Al analizar los ingresos según el tamaño de las empresas, se destaca que las empresas grandes y medianas han mantenido un crecimiento en sus ingresos a lo largo del tiempo. Sin embargo, es importante señalar que las empresas más afectadas en momentos de crisis son las micro y pequeñas. Durante la pandemia, estas empresas experimentaron una disminución en sus ingresos, mientras que las medianas y grandes, aunque no lograron crecer a tasas tan significativas como en otros años, lograron mantenerse estables o incluso crecer.

Ilustración 20. Variación ingresos por tamaño e inflación

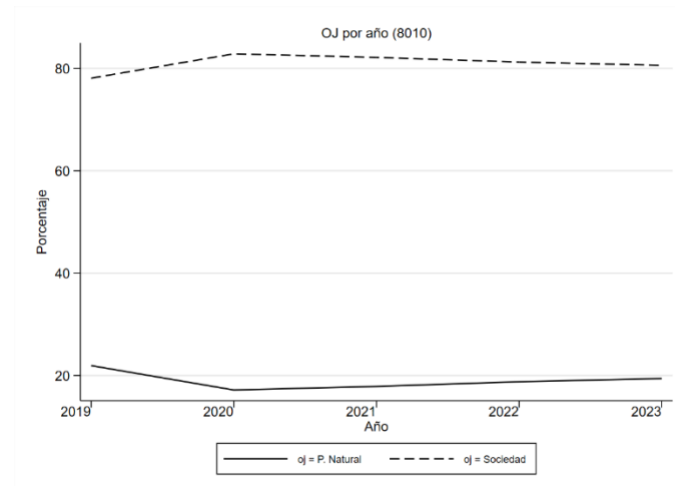


Fuente: Creación FedeSeguridad con datos del RUES (2017-2023)

Cuando se analiza la evolución en el tiempo de la organización jurídica de las empresas en el sector de actividades de seguridad privada, se puede concluir que predominan las sociedades, representando más del 80% del total. Este patrón se mantiene constante a lo largo del tiempo y contrasta con la tendencia observada en la rama N y en la economía en general, donde la mayoría

de las empresas se constituyen como personas naturales. Este fenómeno coincide con los requisitos normativos que deben cumplir las empresas de seguridad y vigilancia privada para su constitución.

Ilustración 21. Organización Jurídica (8010)

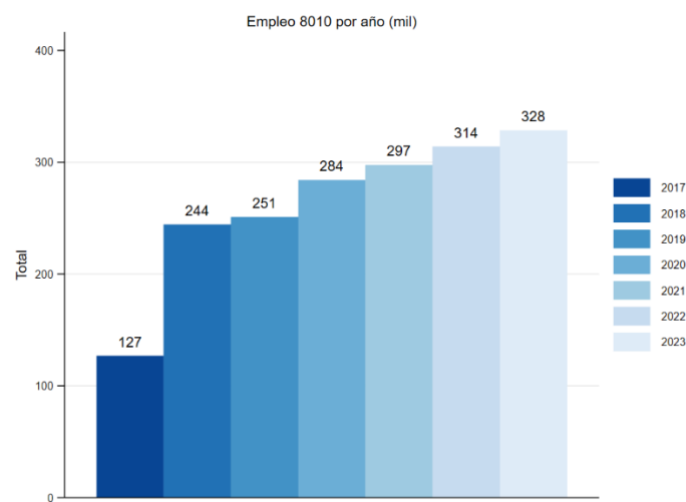


Fuente: Creación FedeSeguridad con datos del RUES (2017-2023)

Según la información de las empresas registrada en el RUES, durante el último año el sector 8010 generó aproximadamente 328 mil empleos, una cantidad cercana, aunque ligeramente menor que la cifra reportada por la Superintendencia de Vigilancia, que alcanzó casi los 400 mil empleos. Este incremento en la generación de empleo se correlaciona con el aumento en los ingresos de las empresas.

Es importante destacar que más del 45% de estos empleos son generados por las empresas grandes. Aunque estas empresas representan una proporción considerablemente menor en comparación con las micro y pequeñas empresas, tienen la capacidad de generar una cantidad significativamente mayor de empleos, los cuales tienden a ser de mejor calidad en el sector.

Ilustración 22. Empleos (8010)



Fuente: Creación FedeSeguridad con datos del RUES (2017-2023)

6. Análisis de supervivencia

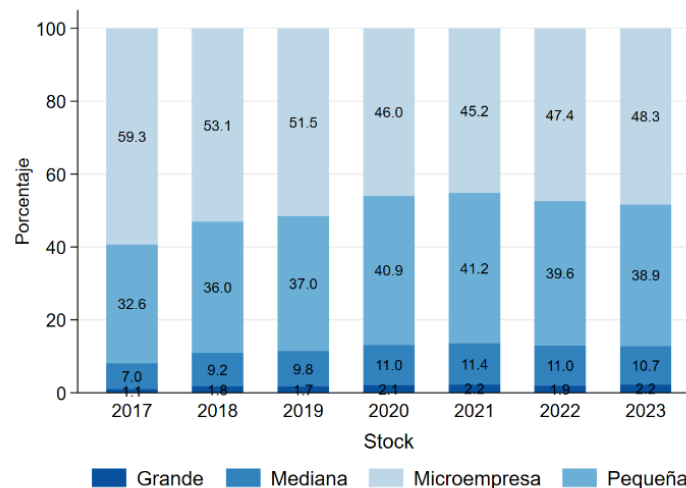
Las empresas de seguridad privada, al igual que en otros sectores económicos, se caracterizan por ser mayoritariamente pequeñas y microempresas. No obstante, en los últimos años se ha observado una tendencia interesante: la proporción de microempresas ha disminuido en 11 puntos porcentuales, mientras que las pequeñas y medianas empresas han experimentado un crecimiento del 6 puntos porcentuales y 3 puntos porcentuales respectivamente.

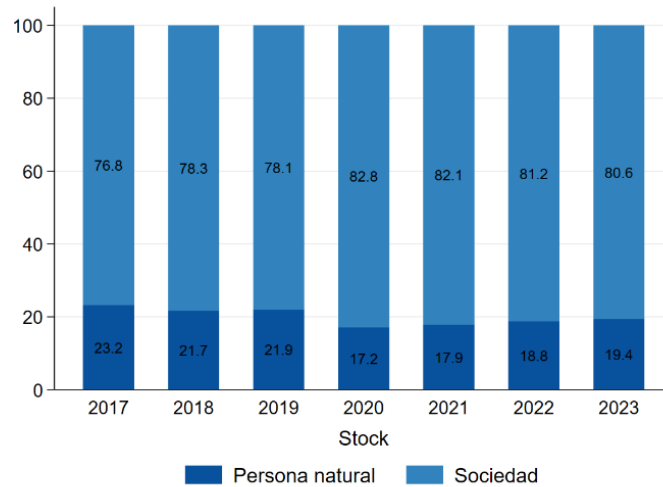
En el sector de la seguridad privada, la composición jurídica es un aspecto importante. En este sentido, destaca que el 80% de las empresas están constituidas como personas jurídicas, una cifra que ha experimentado un ligero aumento en los últimos años. Este crecimiento se explica principalmente por las exigencias de la normativa del sector, que establece este tipo de constitución como requisito obligatorio.

De acuerdo con la literatura empresarial, el tamaño y la constitución jurídica de las empresas son dos factores que inciden directamente en su estabilidad. En este sentido, el sector de la seguridad privada presenta características positivas en ambos aspectos:

- Predominio de empresas pequeñas y medianas: Si bien las microempresas aún son la mayoría, se observa una tendencia hacia el crecimiento adicionalmente un estado actual que supera la proporción de microempresas promedio en la economía.
- Alto porcentaje de empresas constituidas como personas jurídicas con una tendencia a seguir concentrándose como sociedades.

Ilustración 23. Stock 8010 por tamaño y organización jurídica



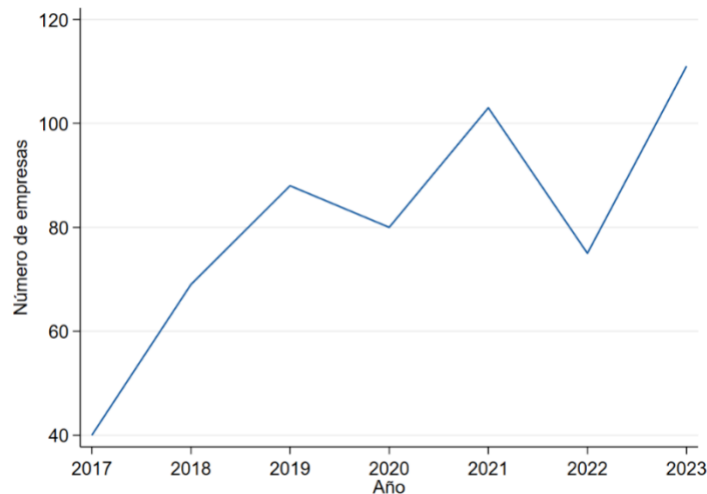


Fuente: Creación FedeSeguridad con datos del RUES (2017-2023)

Al comparar la dinámica entre nacimientos y cancelaciones de empresas en el sector de seguridad privada, se observa una tasa de crecimiento natural positiva. Esta tasa se calcula como la diferencia entre las nuevas empresas que se crean y las que cancelan sus operaciones cada año.

La tasa de crecimiento natural positiva indica que, cada año, se crean más empresas de las que cierran. Adicionalmente, se observa que la tasa de crecimiento natural ha ido aumentando con el paso del tiempo. Esto indica que el sector de seguridad privada está en un proceso de crecimiento sostenido que pueden entenderse como un buen estado de salud del sector, ya que refleja un ambiente propicio para la inversión y el emprendimiento.

Ilustración 24. Tasa de crecimiento natural (8010)



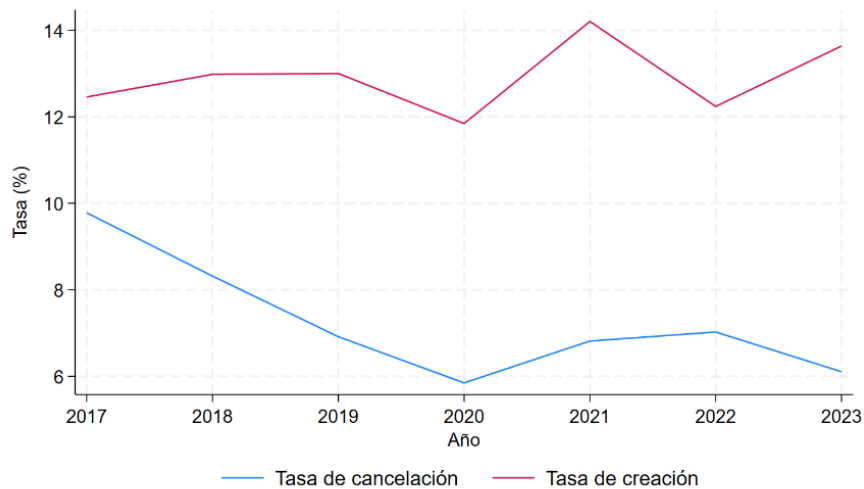
Fuente: Creación FedeSeguridad con datos del RUES (2017-2023)

De manera complementaria, el análisis revela dos tendencias positivas: la disminución de la tasa de cancelaciones y el aumento de la tasa de creación de empresas.

En los últimos años, la tasa de cancelaciones ha descendido hasta alcanzar un nivel cercano al 6% del total de empresas activas en el sector. Esta tendencia puede indicar que las empresas del sector han sabido adaptarse a los desafíos del mercado. Por otro lado, la tasa de creación de empresas se mantiene en una tendencia positiva, situándose en torno al 14% del total de empresas activas del sector.

En conclusión, cada vez cierran menos empresas y, por el contrario, se crean cada vez más, lo que es un indicador positivo de la salud del sector.

Ilustración 25. Tasa de crecimiento natural (8010)



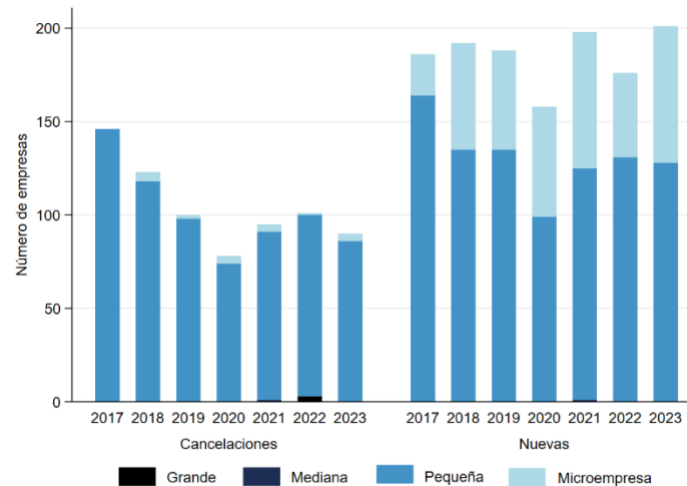
Fuente: Creación FedeSeguridad con datos del RUES (2017-2023)

Ahora bien, la mayoría de las cancelaciones de empresas en el sector corresponden a microempresas. Si bien se observa un número considerable de nuevas microempresas que se crean cada año, también es importante destacar la creación de pequeñas empresas.

Las microempresas que cesan sus operaciones parecen ser reemplazadas por otras microempresas, pero también por empresas de mayor tamaño. Esta tendencia indica un proceso de maduración del sector, donde las empresas más pequeñas y menos resilientes son sustituidas por empresas más grandes y con mayor capacidad de competir.

La dinámica de nacimientos y cancelaciones, con el predominio de microempresas en las cancelaciones y la creación de empresas de mayor tamaño, sugiere un futuro más estable y competitivo para el sector de seguridad privada.

Ilustración 26. Cancelaciones y nuevas (8010)



Fuente: Creación FedeseSeguridad con datos del RUES (2017-2023)

7. Conclusiones

FedeSeguridad, como representante de las principales empresas de vigilancia privada, seguridad electrónica y transporte de valores en Colombia, realiza análisis exhaustivos del sector de seguridad y vigilancia privada para comprender sus dinámicas, desafíos y oportunidades. En este estudio, hemos examinado datos del Registro Único Empresarial y Social (RUES) recopilados y proporcionados por Confecámaras, para identificar características clave del sector.

Entre los hallazgos, encontramos que las empresas bajo el código 8010 muestran un patrón similar al sector N en términos de distribución geográfica y actividad comercial. Aunque Bogotá lidera en ambos registros empresariales, la proporción de empresas bajo el código 8010 es más alta en la ciudad, lo que sugiere una mayor concentración de operaciones y clientes en áreas urbanas.

Al analizar cuestiones de género, encontramos que hay una menor proporción de empresas que omiten datos sobre mujeres en puestos directivos en comparación con el sector N. Además, las empresas bajo el código 8010 muestran una mayor presencia de mujeres en puestos directivos y empleadas en general, lo que sugiere un desempeño superior en términos de equidad de género.

En cuanto al tamaño de las empresas, hay una notable proporción de empresas grandes y medianas en este sector, lo que ejerce un impacto significativo en la economía colombiana y en un comportamiento positivo para el sector. Este fenómeno puede estar relacionado con mejores condiciones laborales y menos brechas de género en empresas más grandes.

En cuanto al género del representante legal, aunque hay un porcentaje considerable de empresas que no proporcionan esta información, aquellas que lo hacen muestran una presencia significativa de mujeres, superando el promedio de la rama N.

En lo referente a la Organización Jurídica, se observa que la mayoría de las empresas bajo el código 8010 eligen constituirse como sociedades, lo cual está en línea con la normativa vigente para el sector de seguridad y vigilancia privada en Colombia. Esta elección refleja el compromiso de las empresas con los parámetros normativos establecidos y su disposición a operar dentro de los marcos legales.

Por otro lado, el análisis de las empresas dedicadas a las "Actividades de Seguridad Privada" (código 8010) revela una tendencia de declive en el número de empresas entre 2017 y 2020, seguida de una recuperación gradual a partir de 2020. Este patrón se ve influenciado principalmente por las microempresas, que constituyen más del 40% del sector, mientras que las empresas pequeñas, medianas y grandes muestran una tendencia general al crecimiento.

En términos de ingresos, se registra un crecimiento constante a lo largo del tiempo, aunque no se puede atribuir completamente a las variaciones en el PIB corriente y la inflación. Esto sugiere que, además de los factores macroeconómicos, el crecimiento de los ingresos puede estar influenciado por el desarrollo interno dentro de las empresas y del sector en su conjunto.

El análisis de supervivencia en el sector de seguridad privada revela tendencias alentadoras en cuanto al tamaño y la constitución jurídica de las empresas. Aunque las microempresas siguen siendo mayoría, se observa un crecimiento en la proporción de pequeñas y medianas empresas, lo que sugiere un estado actual que supera la proporción de microempresas promedio en la economía. Además, el predominio de empresas constituidas como personas jurídicas, con una tendencia a seguir concentrándose como sociedades, señala una estructura legal favorable para la estabilidad del sector.

Al comparar la dinámica entre nacimientos y cancelaciones de empresas, se evidencia una tasa de crecimiento natural positiva en el sector, indicando que cada año se crean más empresas de las que cierran. Esta tendencia sugiere que las empresas del sector han sabido adaptarse a los desafíos del mercado y que el sector está en constante crecimiento. Es importante destacar que, aunque la mayoría de las cancelaciones corresponden a microempresas, la creación de empresas de mayor tamaño indica un proceso de maduración del sector.

En adelante, FedeSeguridad tiene la intención de proponer un análisis más exhaustivo que no solo identifique el perfil típico de las empresas en el sector, sino que también determine qué tipo de empresas son necesarias tanto para el sector como para la economía del país en su conjunto. Para lograr esto, es crucial establecer alianzas con los actores para ampliar la disponibilidad de datos e información, con el objetivo de mejorar nuestra comprensión de las cifras del sector. Por ejemplo, al comparar la información sobre ingresos y empleados entre el RUES y Supervigilancia, se encuentran discrepancias. Estas discrepancias pueden explicarse porque el código 8010 abarca empresas que pueden no estar bajo la supervisión directa de la Superintendencia de Vigilancia y Seguridad Privada, mientras que otras empresas vigiladas operan en sectores económicos diferentes al N y al código 8010. Por esta razón, en futuros estudios y análisis, es esencial contar con información directamente proporcionada por la Superintendencia de Vigilancia, incluyendo diversos datos financieros a lo largo del tiempo. En la actualidad, la Superintendencia recopila una amplia variedad de información, incluyendo datos financieros, que podrían facilitar la replicación de este estudio.